

شركة الأردن الدولية للتأمين Jordan International Insurance

تقرير مجلس الإدارة الثامن والعشرون
والبيانات المالية الموحدة وتقرير مدقق الحسابات
للسنة المالية المنتهية بتاريخ 31 كانون الأول 2023

التقرير السنوي 2023



**حضرة صاحب الجلالة الهاشمية
الملك عبدالله الثاني بن الحسين المعظم**



**حضرة صاحب السمو الملكي
الامير الحسين بن عبدالله الثاني ولي العهد المعظم**

كلمة رئيس مجلس الإدارة

8

بيانات الإفصاح

11

جدول أعمال الهيئة العامة العادي الثامن والعشرين

14

أنشطة الشركة الرئيسية

15

الشركات التابعة للشركة

16

اسماء اعضاء مجلس الادارة ونبذه تعريفية عن كل منهم

23

اسماء ورتب اشخاص الادارة العليا ونبذه تعريفية عن كل منهم

28

الهيكل التنظيمي للشركة

30

الانجازات التي حققتها الشركة خلال السنة المالية

34

اعضاء لجنة التدقيق الداخلي

35

عدد الاوراق المالية المملوكة من قبل اعضاء مجلس الادارة وأقاربهم

36

عدد الاوراق المالية المملوكة من قبل أشخاص الإدارة العليا التنفيذية

36

المزايا والمكافآت التي يتمتع بها كل من رئيس وأعضاء مجلس الإدارة

37

المزايا والمكافآت التي يتمتع بها أشخاص الإدارة العليا التنفيذية

38

تقرير الحوكمة

40

اللجان المنبثقة عن مجلس الادارة

45

تقرير مدقق الحسابات المستقل

49

قائمة المركز المالي الموحد

50

قائمة الربح أوالخسارة الموحد

51

قائمة الدخل الشامل الآخر الموحد

52

قائمة التغييرات في حقوق المساهمين الموحد

53

قائمة التدفقات النقدية الموحدة



كلمة رئيس مجلس الإدارة

حضرات المساهمين الكرام،

تحية طيبة وبعد،

يسرني وزملائي أعضاء مجلس الإدارة أن نرحب بكم في إجتماع الهيئة العامة الثامن والعشرين ونقدم لكم التقرير السنوي للشركة الذي يبين نتائج أعمالها خلال السنة المنتهية في 2023/12/31.

يؤسفني ان ابلغكم ان الشركة حققت خسائر بعد الضريبة بلغت **913,042** دينار للعام 2023 مقابل تحقيق خسارة بمقدار **1,727,779** دينار للعام 2022 حسب معيار التقرير المالي الدولي رقم ١٧ حيث تم تخفيض الخسارة مقارنة بالعام الماضي من خلال التخفيض في النفقات الإدارية خلال العام ٢٠٢٣ و تخفيض في صافي التعويضات المدفوعة.

بالرغم من الخسارة التي تكبدتها الشركة استطاعت تسديد الالتزامات المترتبة عليها نظرا لما تتمتع به من متانة مالية و هامش ملاءة مالية بنسبة **193%** وتعتبر من افضل النسب في قطاع التأمين وهذا يؤكد قدرة الشركة وقوتها في تقديم أفضل خدماتها للأفراد والشركات.

كما كانت الشركة من اوائل الشركات التي قامت بتقديم البيانات المالية حسب معيار التقرير المالي الدولي رقم **17** الى البنك المركزي وحسب المواعيد المحدده.


الخطة المستقبلية لشركتكم لعام **2024** ستركز على ما يلي:

أولاً: -التزام ادارة الشركة على تنفيذ خطة العام **2024** وفقا لرؤية مجلس الإدارة والمساهمين المبنية على الثوابت الاساسية التي قامت عليها الشركة منذ **28** عاماً في خدمة القطاع. هذه الثوابت هي القيم التي ميزت الشركة بالوضوح والشفافية والاستمرارية وخدمة المجتمع.

ثانياً: العودة الى النهج السابق في تطبيق المعايير العالمية للتأمين ووضع سياسات اكتبائه مستندة إلى ما يلي:

1. تحليل كافة المخاطر التي يتعرض لها المؤمن لهم وتقديم الخدمات التأمينية الأفضل والتي تعود بالفائدة على المحفظة التأمينية للشركة.

2. التقييم المتحفظ لاحتمالية حدوث أية مخاطر قد تؤدي الى خسائر.
 3. تقديم أسعار مناسبة للمؤمن لهم والتي تحقق الحماية الكاملة وبأقساط تتناسب مع طبيعة الخطر المؤمن عليه.
 4. ضبط النفقات التشغيلية للشركة وترشيد الأنفاق.
 5. الالتزام بسياسة الحوكمة والامتثال ومصفوفة الصلاحيات الداخلية وتوجيهات لجان مجلس الإدارة وقوانين وتعليمات البنك المركزي.
- كلنا ثقة بأن الشركة ستعمل بكل جهد وتفان لتحقيق الأهداف الاستراتيجية المرجوة لتقديم أفضل الخدمات التأمينية وتحقيق النتائج التي نصبو إليها لخدمة المتعاملين معها ولمصلحة مساهميها وفريقها الفني والإداري. ونرجو الله العلي القدير أن يوفقنا جميعاً في خدمة الوطن والمواطن في ظل ورعاية صاحب الجلالة الملك عبد الله الثاني ابن الحسين المُعظم حفظه الله.
- والله ولي التوفيق،،



فارس سامي قموه

رئيس مجلس الادارة



نيوتن، معادلة جديدة في التأمين

يمثل العام 2023 انطلاقة جديدة لشركة الأردن الدولية للتأمين، لقد قامت إدارة الشركة بإجراءات تحديث وتطوير أعمال الشركة وتبسيط للإجراءات وتطوير حلول الكترونية عبر الهاتف والانترنت لإدارة برامج التأمين الطبي لمنتفعي الشركات والذي يتضمن راحة المنتفعين بتقديم أفضل الخدمات وسهولة الحصول عليها، وقد تم تعيين فريق عمل مميز من ذوي الاختصاصات والقدرات الأكاديمية والعملية، وتركزت الجهود في بناء علاقات مميزة وفهم احتياجات العميل والاقتصاد الوطني على توفير الخدمات التي تلبي هذه الاحتياجات، نسعى أن نقدم المنتجات والحلول التأمينية الشاملة والمميزة ومن خلالها يتم توفير خدمات ذات قيمة مضاعفة.

لقد شهد قطاع الخدمات المالية في السنوات الأخيرة تراجعاً في اتجاهات عديدة، لاسيما ثقة العملاء، وذلك بسبب سوء الخدمة وإشباع الأسواق بمنتجات متواضعة في العرض، أدى ذلك إلى قيام العديد من القطاعات في تطوير تكنولوجيا المعلومات والاتصالات في خدمات حتى تلبي احتياجات العميل وتسهل في سرعة الإجراءات المقدمة.

نيوتن (علامتنا التجارية الجديدة) في خطوة نحو المستقبل.

لقد تم اختيار علامة تجارية خاصة بشركة الأردن الدولية للتأمين لتكون مؤشراً لافتاً لاهتمام عملائنا وتميزنا، وتسهيل على المتعاملين مع شركتنا سرعة الوصول للحصول على الخدمة المرجوة وتدل على أسلوب التبسيط والتسهيل في خدماتنا.

جدول أعمال الهيئة العامة العادي السابع والعشرين

1. تلاوة وقائع الجلسة السابقة المنعقدة بتاريخ 2023/7/4.
2. مناقشة تقرير مجلس الإدارة عن أعمال الشركة لعام 2023 والخطة المستقبلية.
3. الاستماع إلى تقرير مدققي الحسابات عن السنة المالية المنتهية في 2023/12/31.
4. مناقشة البيانات المالية الموحدة المنتهية في 2023/12/31 والمصادقة عليها، وإبراء ذمة مجلس الإدارة عن تلك المدة.
5. انتخاب مدققي حسابات الشركة لعام 2024 وتفويض مجلس الإدارة بتحديد أتعابهم.
6. انتخاب مجلس ادارة جديد
7. سماع تقرير موجز حول اعمال اللجان المنبثقة عن مجلس الادارة.
8. أي أمور أخرى تقترح الهيئة العامة وإدراجها في جدول الأعمال مما يدخل في نطاق الاجتماع العادي للهيئة العامة، على أن يقترن هذا الاقتراح بموافقة عدد من المساهمين يمثلون مالا يقل عن 10% من الأسهم الممثلة في الاجتماع.

فارس سامي قموه
رئيس مجلس الإدارة



بيانات الأفصاح



1

أ- أنشطة الشركة الرئيسية

إن النشاط الرئيسي للشركة هو ممارسة أعمال التأمين بتقديم أفضل الخدمات التأمينية لجميع عملاء الشركة.

ب- أماكن الشركة الجغرافية وعدد الموظفين في كل منها

المركز الرئيسي

الدوار السادس - شارع زهران

تليفون : 06 - 5901150 / 06 - 5928206

فاكس: 06 - 5928232

www.newtoninsurance.com

عدد الموظفين: 86 موظف

ج- حجم الاستثمار الرأسمالي للشركة 16,608,770 دينار

2 الشركات التابعة

شركة الأردن الدولية للاستثمار

الدوار السادس – شارع زهران

تليفون : 06 - 5669955

فاكس : 06 - 5667419

عدد الموظفين : 5 موظفين

إن النشاط الرئيسي للشركة هو شراء الأراضي وإقامة المشاريع الصناعية والمدن الحرفية بالإضافة لإقامة الفنادق السياحية والعمارات السكنية ذات الطوابق والشقق أو الأبنية السكنية والفلل والمحال التجارية.

– رأس مال الشركة 10 مليون دينار اردني

– نسبة ملكية الشركة الأم بالشركة التابعة 91.02 %

شركة إبداع للاستثمارات المالية

الدوار السادس – شارع زهران

تليفون: 06 - 5925304 / 06 - 5925301

فاكس : 06 - 5817107

عدد الموظفين 6 موظفين

إن النشاط الرئيسي للشركة هو القيام بأعمال الوساطة المالية.

– رأس مال الشركة 2.5 مليون دينار اردني .

– نسبة ملكية الشركة الأم بالشركة التابعة 100 %

3 أ. أسماء أعضاء مجلس الإدارة ونبذة تعريفية عن كل واحد منهم :

سعادة المهندس فارس سامي قموه/ رئيس مجلس الإدارة

ولد في عام 1978

- حصل على الماجستير في إدارة الأعمال من جامعة كولومبيا / الولايات المتحدة الأمريكية عام 2007
- حاصل على شهادة بكالوريوس في الهندسة الكهربائية من جامعة رينسيلار للتكنولوجيا /الولايات المتحدة الأمريكية عام 2000 .
- الرئيس التنفيذي لشركة الأردن الدولية للتأمين من 2011/7/11 حتى تاريخ 2021/8/31 .
- نائب الرئيس المساعد صندوق الاستثمار - بنك الكويت الوطني - دبي (2008 - 2011)
- مساعد مدير استثمار Morgan Stanley بريطانيا (2007 - 2008)
- عضو هيئة مديرين شركة المجموعة المتحدة للإدارة والاستثمارات من عام (2003 - 2005)
- مستشار شركة Accenture الولايات المتحدة الأمريكية (2000 - 2003)
- رئيس مجلس إدارة الجمعية الأردنية للتأمينات الصحية من 2017 حتى تاريخه .

سعادة السيد محمد نايف البطاينة / نائب رئيس مجلس الإدارة

ممثلاً عن المجموعة المتحدة للإدارة والاستشارات

ولد في عام 1953

- حاصل على شهادة الهندسة المعمارية من جامعة تكساس
- قام بتأسيس شركته الخاصة في عام 1982
- قام بقيادة فريق دولي من المطورين والمستثمرين في عام 1995
- احد اعضاء فريق شكل بتكليف من جلالة الملك لوضع خطة لتنمية وتطوير مدينة العقبة في عام 2000
- احد المؤسسين في ائتلاف ياتاغان الذي يقود المشاريع التي تركز على المحاور الأساسية الثلاثة : الغذاء والطاقة والمياه المستدامة في الأردن والمنطقة.
- رئيس مجلس ادارة والرئيس التنفيذي لـ Agri Jordan
- عضو في العديد من منظمات الاعمال والمنظمات المهنية
- عضو مؤسس ورئيس مجلس الادارة الحالي لغرفة التجارة الامريكية في الأردن (AMCHAM)
- عضو مجلس ادارة في مؤسسة التعليم من اجل التوظيف / الأردن(EFE- JORDAN)
- عضو سابق في مجلس ادارة بنك الاتحاد
- عضو مجلس ادارة في هيئة تشجيع الاستثمار

معالي السيد سامي إبراهيم قموه / عضو مجلس ادارة

- ولد في عام 1940.
- بكالوريوس في إدارة الأعمال - الجامعة الأميركية / بيروت - لبنان .
- ماجستير في الإدارة العامة - ماكسويل / سيراكيوز .
- ماجستير مالية واقتصاد - جامعة سيراكيوز .
- شهادة الزمالة في الإدارة العامة والموازنة العامة بإشراف الأمم المتحدة في لندن وأيرلندا الشمالية وأيرلندا الجنوبية .
- 1968 - 1972 مستشار اقتصادي السفارة الأردنية / القاهرة (مندوب الأردن لدى مجلس الوحدة الاقتصادية العربية القاهرة)
- 1972 - 1973 مندوب الأردن لدى المجلس الاقتصادي العربي / الجامعة العربية / مندوب الأردن لدى مجلس الوحدة العربية .
- 1974 - 1978 عضو مجلس إدارة شركة الفوسفات الأردنية .
- 1976 - 1979 وزير مفوض للمملكة الأردنية الهاشمية لدى الأمم المتحدة / نيويورك .
- 1979 - 1980 مدير المكتب الخاص - وزارة الخارجية .
- 1979 - 1981 مُحاضر في كلية الاقتصاد الجامعة الأردنية .
- 1980-1984 مدير عام الموازنة العامة / وزارة المالية .
- 1982 - 1985 رئيس مجلس الإدارة لشركة مجلس دار الشعب للطباعة والنشر- عمان- الأردن.
- 1984 - 1993 رئيس مجلس الإدارة - المدير العام لشركة الشرق الأوسط للتأمين.
- 1993 - 1995 وزيراً للمالية .
- 1993 - 1995 رئيس مجلس إدارة المؤسسة الأردنية للأستثمار .
- 1993 - 1995 رئيس مجلس إدارة مؤسسة المناطق الحرة.
- 1997 - 2006 مؤسس ورئيس مجلس إدارة الشركة الدولية لصناعات السليكا .
- 1997 - 2011 مؤسس ورئيس مجلس إدارة شركة الأردن الدولية للتأمين .
- 1998 - 1999 وزيراً للنقل ووزير الاتصالات والبريد الأردني .
- 2009 - 2012 رئيس مجلس أمناء الجامعة الأمريكية - مادبا .
- 2011 - 2012 وزيراً للصناعة والتجارة .
- ترأس مجلس إدارة الإتحاد الأردني لشركات التأمين الدورة الثامنة من عام 2003 - 2005 .
- أسس ولا يزال يت رأس العديد من مجالس الإدارات لأكثر من 17 شركة خاصة ومؤسسة .
- قلده جلالة المغفور له بإذن الله الملك الحسين طيب الله ثراه وسام الكوكب الأردني من الدرجة الأولى عام 1994
- قدم العديد من الدراسات الاقتصادية في المجالات العامة والقضايا الاقتصادية .

سعادة السيد " محمد عزمي" فؤاد زوربا / عضو مجلس ادارة

ولد في عام 1941

- حاصل على شهادة الهندسة المدنية جامعة القاهرة 1966
- مهندس في وزارة الاشغال العامة 1966-1971
- مدير اشغال محافظة القدس 1971-1976
- مهندس مشاريع في عدة شركات ومدير مشاريع في عدة شركات في ابو ظبي والعين من 1976-1984
- اعمال مقاولات 1985 – 1989
- مدير مشاريع في شركة بن لادن في السعودية من 1989 - 1996
- مستثمر في معظم الشركات المساهمه في الاردن وعضو مجلس ادارة في بعضها من 1999 حتى الان

المهندس فراس ابو وشاح / عضو مجلس ادارة من تاريخ 2023/6/18

مهندس ميكانيك وعضو مجلس إدارة شركة بئرا للصناعات الهندسية، وهي شركة رائدة في مجال تصميم وتصنيع اجهزة ومعدات التكييف في منطقة الشرق الاوسط والتي تصدر منتجاتها الى اكثر من 45 دولة حول العالم منها الولايات المتحدة الامريكية حيث تصدر بئرا منتجاتها لاكثر من 35 ولاية .

المهندس فراس ابو وشاح عضو نشط في غرفة التجارة الأمريكية في عمان، حيث يشارك في العديد من بعثات رجال الاعمال و البعثات التجارية العالية المستوى إلى الولايات المتحدة.

المهندس فراس ابو وشاح هو أحد الأعضاء المؤسسين لمنظمة الرواد (EO) و أول رئيس لها في الأردن، وهو أيضا عضو أكاديمية الشرق الأوسط للقادة MELA1 وعضو سابق في مجلس ادارتها.

تم تعيين المهندس فراس ابو وشاح من قبل جلالة الملك عبد الله الثاني ليعمل في مجلس السياسات الاقتصادية في الأردن ممثلا للقطاع الخاص منذ عام 2016.

وفي عام 2018 تم تعيين المهندس فراس ابو وشاح من قبل جلالة الملكة رانيا العبد الله عضوا في مجلس امناء الجمعية الملكية للتوعية الصحية وهو عضو مجلس ادارتها ايضا.

في عام 2022 تم انتخاب المهندس فراس ابو وشاح عضوا في مجلس إدارة غرفة التجارة الأمريكية في عمان ، الأردن .

معالي الدكتور وسام الربضي / عضو مجلس ادارة من تاريخ 2023/6/18

وزير التخطيط والتعاون الدولي الاردني الاسبغ ويشغل حاليا منصب مستشار لوزارة المالية على برنامج الاردن مع صندوق النقد الدولي بقيمة 2.0 مليار دولار.

كما يشغل حاليا منصب رئيس مجلس ادارة هيئة تنمية الصادرات الاردنية (Jordan Export)

شغل الدكتور الربضي العديد من المناصب القيادية بما في ذلك المدير التنفيذي - برنامج التنافسية الاردني التابع للوكالة الامريكية للتنمية الدولية (DIASU) ومدير تطوير الاعمال الاستراتيجية في شركة urtsnl saxe- cnl stnem في الولايات المتحدة الامريكية والمدير التنفيذي لحاضنه الاعمال التكنولوجية (kraPI) في الجمعية العلمية الملكية ومديرا لبرنامج ريادة الاعمال في المؤسسة العربية للعلوم والتكنولوجيا - الامارات العربية المتحدة .

عمل استاذاً في الجامعة الامريكية في دبي (DUA) وفي جامعة الاميرة سمية للتكنولوجيا (TUSP) وفي جامعة هيوستن في الولايات المتحدة الامريكية

الدكتور الرضي حاصل على بكالوريوس في الهندسة الكهربائية من الجامعة الاردنية ودكتوراه في هندسة الحاسوب من جامعة فلوريدا وماجستير في ادارة الاعمال من جامعة تكساس في اوستن وشهادة في القيادة التكيفية من جامعة هارفرد.

المناصب السابقة:

- مدير مكتب صاحب السمو الملكي الأمير علي بن الحسين لشؤون كرة القدم (2013 - 2015)
- الأمين العام للاتحاد الأردني لكرة القدم (2009 - 2013)
- مديراً لتطوير الأعمال في شركة المال الأردني للاستثمار والوساطة المالية (2006 - 2009)
- محلل مالي لدى شركة ج. ب. مورغان في نيويورك (2004 - 2006)
- عضو مجلس ادارته الشركة المتخصصة للتجارة والاستثمارات (2015 - 2020)
- عضو مجلس ادارته المدرسة الإنجليزية الحديثة (2017 - 2019)

السيد خليل حاتم خليل السالم

ممثلًا عن شركة السالم للاستثمارات/ عضو مجلس ادارة من تاريخ 2023/7/4

تاريخ الميلاد: 28/12/1982

الجنسية: الأردنية

الشهادات العلمية: يحمل درجة البكالوريوس في الاقتصاد من جامعة كولومبيا في عام 2004.

المناصب التي يشغلها حالياً:

- نائب المدير العام لشركة المجال لخدمات الطاقة (العراق) منذ 2014
- الأمين العام لاتحاد غرب اسيا لكرة القدم منذ 2017
- عضو مجلس ادارته بنك المال الأردني منذ 2009
- عضو مجلس ادارته شركه سجلني للتجارة الإلكترونية منذ 2009
- عضو مجلس ادارته شركه الابطال لتأجير واداره العقارات منذ 2021
- عضو مجلس ادارته شركه كن لتعلم الرياضيات التأملية منذ 2021
- عضو مجلس ادارته شركه احياء عمان لتاهيل وتطوير العقار منذ 2023
- عضو لجنة بلديه بنى عبيد منذ 2023

سعادة السيد رمزي جورج خوري / عضو مجلس إدارة حتى تاريخ 2023/2/23

- ولد في عام 1958
- حاصل على شهادة البكالوريوس في الادارة المالية والتسويق من جامعة تكساس عام 1981
- انضم الى صفوف القوات المسلحة الاردنية لمدة سنتين
- مديراً للمبيعات والتسويق في شركة اوربون التجارية في عام 1983.
- حصل على شهادة الماجستير في الادارة المالية من جامعة سوثرن ميثوديست في دلاس - تكساس في عام 1994
- مديراً عاماً لشركة وكالة شرق المتوسط للاستيراد والاستشارات للمعرفة باسم Medica
- قنصل فخري لجمهورية ايرلندا في عام 2011
- احد المؤسسين وعضو مجلس ادارة شركة امواج العقارية.
- اسس شركة ج.م.خوري في الامارات العربية المتحدة في عام 2016
- رئيس مجلس ادارة جمعية الصداقة الاردنية الكورية
- عضو مجلس ادارة الجمعيات الاردنية الاسكندنافية
- مؤسس ورئيس مجلس ادارة الجمعية الاردنية الايرلندية الثقافية

السيد محمود كايد مطارنه / عضو مجلس ادارة حتى تاريخ 2023/7/4

- ولد في عام 1953
- دبلوم تأمين
- عمل لدى شركه ابو ظبي الوطنيه للتأمين من 1975 عام الى عام 2004
- مدير اعادة التأمين لدى الشركة من 2004 الى 2007
- مساعد مدير عام لشركة الاردن الدولية للتأمين من 2007 الى 2011
- نائب مدير عام لشركة الاردن الدولية للتأمين من 2011 الى عام 2018
- مدير عام لشركة الاردن الدولية للتأمين حتى تاريخ 2021/8/31 .

السيد / نعيم سابا خوري - عضو مجلس إدارة حتى تاريخ 2023/2/19
من مواليد عام 1940 .

شغل المناصب وقام بالمهام التالية:

- محاسب قانوني .
- رئيس شرف للإتحاد العام للمحاسبين والمراجعين العرب .
- رئيس جمعية المحاسبين القانونيين الأردنيين (لأربعة دورات) .
- رئيس الإتحاد العام للمحاسبين والمراجعين العرب .
- عضو الهيئة العليا لمهنة المحاسبة القانونية في المملكة الأردنية الهاشمية .
- رئيس لجنة امتحانات مهنة المحاسبة .
- نائب رئيس لجنة ترخيص مهنة المحاسبة .
- عضو مجلس النقباء للمهنة .
- عضو المجلس الإستشاري الإقتصادي الحكومي .
- شريك في ديلويت أند توش / سابا وشركائهم ومستشار لهم (سابقاً) .
- له عدد كبير من الأبحاث والدراسات المنشورة حول مواضيع تتعلق بالمحاسبة والتدقيق والبنوك .
- شارك عضواً في عدد من اللجان المشكلة لعدد من القوانين .
- ساهم في تطوير وتدريب الكوادر المهنية في المملكة الأردنية الهاشمية والوطن العربي .
- ساهم في تطوير المهنة والمشاركين فيها في اعتماد وإتباع ونشر المعايير المحاسبية الدولية ومعايير التدقيق الدولية ومعايير السلوك المهني .

سعادة الدكتور محمد صالح جابر / عضو مجلس إدارة

ولد في عام 1940

- حاصل على شهادة الدكتوراه في ادارة الاعمال من جامعة Pacific Southern University في الولايات المتحدة عام 1988
- حاصل على شهادة الماجستير في الادارة والاعمال من جامعه كولومبيا في عام 1980
- حاصل على شهادة البكالوريوس في التجارة والاقتصاد من جامعه بغداد في عام 1962
- حاصل على شهادة الدبلوم في ادارة ومحاسبة الفنادق من جامعه Cornell University في الولايات المتحدة الامريكية في عام 1978
- حاصل على شهادة الدبلوم في برمجة وتحليل الكمبيوتر من Gnanite Computer Institute في لوس انجلوس في عام 1970
- حاصل على شهادة الدبلوم في ادارة المحافظ الاستثمارية New York Institute Of Finance في عام 1994
- مستثمر ومدير استثمار في شركة محمد صالح جابر واولاده منذ 2003 حتى تاريخه.
- مديرا ماليا وعضو مجلس ادارة في عدد من الشركات المساهمة العامة الاردنية خلال الفتره 1990-2003
- مديرا عاما لغرفه الصناعة 1985 - 1989
- مديرا مالياً في عدد من الشركات المساهمة العامة الكويتية 1970-1983
- محاضر غير متفرغ في معهد الدراسات المصرفية ومعهد الادارة الاردني.
- كاتباً ومحللاً في جريدة الرأي والدستور.
- مؤلفاً لعدد من الكتب في الاقتصاد والاستثمار واخرها كتاب الاستثمار بالاسهم والسندات وادارة المحافظ الاستثمارية في عام 2005.

جمال خليل خميس جبران

ممثلاً عن مؤسسة الضمان الاجتماعي / عضو مجلس ادارة

- ولد في عام 1967
- بكالوريوس محاسبة
- دبلوم عالي ادارة مالية
- ماجستير اسواق مالية
- دكتوراه ادارة مالية
- دكتوراه مصارف اسلامية
- رئيس قسم اصابات العمل والاشتراكات والتحصيل وخدمة الجمهور في الضمان الاجتماعي سابقا
- مدير مديرية المديونية في الضمان الاجتماعي
- مدير مديرية الحجز الاداري في الضمان الاجتماعي
- محاضر في تشريع الضمان الاجتماعي
- محاضر في اجراءات التحصيل
- حاصل على دورة نموذج التميز المؤسسي الاوروبي لادارة الجودة (MQFE)
- حاصل على 30 دورة لها علاقة في المؤهلات العلمية والخبرات العملية
- عضو مجلس كلية اللغات الاجنبية في الجامعة الاردنية لعام 2018 / 2019
- عضو مجلس كلية اللغات الاجنبية في الجامعة الاردنية لعام 2019 / 2020
- مدير ادارة اللجان الطبية لاصابات العمل في مؤسسة الضمان الاجتماعي
- حاصل على اجازة مزاولة المهنة (ToT)
- عضو جمعية المستهلك الاردني
- محاضر في المدارس الخاصة (تأسيس وتطوير المدارس)
- مدير ادارة فرع سحاب في مؤسسة الضمان الاجتماعي
- مدير ادارة ضمان فرع شرق عمان
- عضو مجلس كلية اللغات الاجنبية في الجامعة الاردنية لعام 2019 / 2020

ب- أسماء ورتب الاداره العليا ونبذة تعريفية عن كل منهم**د. خالد الفارس – المدير العام التنفيذي من تاريخ 2023/7/30**

المؤهل العلمي : بكالوريوس طب عام

تاريخ الميلاد : 1962/10/14

• الخبرات العمليه:

• المدير العام التنفيذي لشركة الاردن الدولية للتأمين من تاريخ 2023/7/30

• مستشار تأمين لشركة الصقر الوطنية - دبي

• نائب المدير العام شركة الصقر التعاوني - السعودية

• مدير الاككتاب وخدمة الزبائن - اليكو

• مساعد مدير عام لتأمين السبي والحياة لشركة الاردن الدولية للتأمين - 2008

عصام محمد عبد الخالق – المدير العام التنفيذي حتى تاريخ 2023/3/26

المؤهل العلمي : بكالوريوس في التسويق والعلوم السياسية

• تاريخ الميلاد : 1962-05-04

• الخبرات العمليه:

• المدير العام التنفيذي لشركة الاردن الدولية للتأمين حتى تاريخ 2023/3/26

• المدير العام شركة الاتحاد العربي الدولي للتأمين.

• الرئيس التنفيذي لعمليات مجموعة الخليج للتأمين - الكويت (2011- 2015)

محمد اسماعيل حسن الناشف – المدير التنفيذي المالي والاداري (CFO)

• المؤهل العلمي : ماجستير اداره اعمال محاسبة - بكالوريوس محاسبة

• تاريخ الميلاد : 1983-09-22

• الخبرات العمليه:

• المدير التنفيذي المالي والاداري لشركة الاردن الدولية للتأمين من تاريخ 2023/7/10

• المدير المالي لشركة الاردن الدولية للتأمين من تاريخ 2020/12/30 حتى تاريخ 2023/7/10

• المدير المالي لشركه الاردن الدولي للاستثمار من تاريخ 2020/12/30 حتى تاريخه

• رئيس قسم المحاسبة لشركه الاردن الدولي للتأمين 2019

• مشرف التقارير الماليه بشركه مت لايف اليكو من 2015 الى 2018

• محاسب في شركة مت لايف اليكو من عام 2007 الى عام 2015

مكرم فريز عيد فاخوري - المدير التنفيذي للتدقيق الداخلي من تاريخ 2023/7/11

المؤهل العلمي : ماجستير محاسبة (2005) ، بكالوريوس محاسبة (1999)

تاريخ الميلاد : 05/03/1977

الخبرات العملية:

- مدير التدقيق الداخلي وأمين سر لجنة التدقيق لشركة الاردن الدولية للتأمين (2023 وحتى تاريخه)
- مستشار التدقيق الداخلي لشركة الاردن الدولية للتأمين (2021-2023)
- مدير التدقيق الداخلي وأمين سر مجلس الادارة - شركة الرؤية الحديثة / وكلاء (LG) في الاردن (2014-2020)
- مدير التدقيق الداخلي وأمين سر لجنة التدقيق - شركة النسر العربي للتأمين (2013-2014)
- مدير التدقيق الداخلي وأمين سر لجنة التدقيق - شركة الصقر التعاوني للتأمين / السعودية (2013-2008)
- مدير التدقيق الداخلي وأمين سر لجنة التدقيق - شركة الاردن الدولية للتأمين (2006-2008)
- مساعد مدير التأمين الطبي - شركة الاردن الدولية للتأمين (2005-2006)
- شغل عدة مناصب ادارية رئيسية - شركة الاردن الدولية للتأمين للفترة (1999-2006)
- حاصل على شهادة مدقق مرخص لانظمة الرقابة الداخلية (CICA)
- حاصل على شهادة محلل معتمد للكشف عن اعمال الاحتيال ومنعها (CFDA)
- حاصل على شهادة خبير مخاطر معتمد (CRP)
- حاصل على شهادة التأمين الاولى (IFCE)

أسامة خالد سمارة الزعبي - مدير دائرة تأمينات الحريق و التأمينات العامة والهندسي والتأمين البحري

المؤهل العلمي : بكالوريوس في إدارة الاعمال

تاريخ الميلاد : 1987-08-05

الخبرات العملية

- مدير دائرة تأمينات الحريق والتأمينات العامة الهندسي والتأمين البحري من تاريخ 2020/10/1 حتى تاريخه
- مدير دائرة تعويضات تأمينات الحريق و التأمينات العامة والهندسي والتأمين البحري في شركة الاردن الدولية للتأمين 2017-2020.
- حاصل على شهادة تأمين معهد التأمين البريطاني
- طالب بكالوريوس في كلية القانون - جامعة عمان العربية
- حاصل على شهادة الدبلوم في إدارة المخاطر - الجامعة الألمانية سنة 2014
- حاصل على عدة شهادات ودورات تدريبية من خلال الاتحاد الأردني لشركات التأمين
- موظف لدى شركة الاردن الدولية للتأمين منذ عام 2011 .

د. دانا برغوث مديرة دائرة التأمين الطبي والحياة من تاريخ 2023/9/13

- بكالوريوس دكتور في الصيدلة - الجامعة الأردنية - 2014.
- ماجستير إدارة الأعمال - الجامعة الأردنية - 2019.
- حاصلة على شهادة LOMA وشهادة ALMI وشهادة ACS.
- عملت في شركة نيوتن للتأمين من عام 2014 وحتى تاريخه في دائرة التأمين الطبي والحياة وشغلت عدة مناصب في دائرة الإكتتاب

الدكتور سمير عبد الرحمن يوسف خرمة

- مدير دائرة التأمين الصحي و الحياة حتى تاريخ 2023-3-27

• المؤهل العلمي : بكالوريوس طب و جراحة عامة

تاريخ الميلاد : 1979-07-01

الخبرات العملية:

مدير دائرة التأمين الصحي والحياة في شركة الاردن الدولية للتأمين من تاريخ 2022-7-25 حتى تاريخه

- مدير الموافقات القسم الطبي في شركة الشرق العربي للتأمين (2010-2015)

- طبيب شركة الدولية للدواء 2015-2016

- طبيب البنك الأردني الكويتي 2015-2016

- طبيب مدرسة الملكة رانيا 2018 – 2017- IAA

- طبيب في الجامعة الألمانية الأردنية 2017 – 2018

- طبيب في شركة كوكا كولا الأردن 2018-2020

- مسوي خسائر طبية معتمد منذ عام 2017

4 أسماء كبار مالكي الأسهم وعدد الأسهم المملوكة لكل منهم مقارنة مع السنة السابقة:

نسبة المشاركة برأس المال %	عدد الأسهم كما في 2022/12/31	الاسم	نسبة المشاركة برأس المال %	عدد الأسهم كما في 2023/12/31	الاسم
15.607%	2,832,695	شركة المجموعة المتحدة للإدارة والاستشارات	16,075%	2,917,695	شركة المجموعة المتحدة للإدارة والاستشارات
6.895%	1,251,428	سعادة السيد كيم فؤاد ابو جابر	6,895%	1,251,428	سعادة السيد كيم فؤاد ابو جابر
6.612%	1,200,000	معالي السيد سامي ابراهيم قموه	6,612%	1,200,000	معالي السيد سامي ابراهيم قموه
6.417%	1,164,703	المؤسسة العامة للضمان الاجتماعي	6,417%	1,164,703	المؤسسة العامة للضمان الاجتماعي
6.414%	1,164,231	سعادة السيد قيس فؤاد أبو جابر	6,414%	1,164,231	سعادة السيد قيس فؤاد أبو جابر
5.877%	1,066,740	سعادة السيد مازن سمير دروزه	5,877%	1,066,740	سعادة السيد مازن سمير دروزه

نسبة الملكية	عدد الاسهم	عدد المساهمين	تصنيف المساهمين
16,075%	2,917,695	1	من 1,500,001 لغاية 2,917,695 سهم
32,215%	5,847,102	5	من 1,000,001 لغاية 1,500,000 سهم
10.159%	1,843,802	3	من 500,001 لغاية 1,000,000 سهم
15,111%	2,742,689	8	من 250,001 لغاية 500,000 سهم
12.039%	2,185,089	12	من 100,001 لغاية 250,000 سهم
4,665%	846,637	12	من 50,001 لغاية 100,000 سهم
6,299%	1,143,325	52	من 10,001 لغاية 50,000 سهم
1.916%	347,781	43	من 5,001 لغاية 10,000 سهم
1,265%	229,642	94	من 1,001 لغاية 5,000 سهم
0.256%	46,238	155	من 1 لغاية 1,000 سهم
100%	18,150,000	385	المجموع

الوضع التنافسي :

5

- تمثل الشركة مكانة مرموقة ضمن قطاع نشاطها التأميني من حيث الانجازات والسمعة الجيدة وتتمتع بمصداقية عالية جعلتها موضع ثقة لعملائها ومساعيها.
- تمتلك الشركة هامش ملاءه بنسبة 193% وهي من النسب الجيدة بين شركات التأمين.
- ان اسواق الشركة الرئيسية في داخل الأردن
- بلغت حصة الشركة من السوق المحلي 1.67% حسب احصائية البنك المركزي

6

- لا يوجد اعتماد على موردين محددين أو عملاء رئيسيين محلياً وخارجياً يشكلون 10% فأكثر من اجمالي المشتريات و/أو المبيعات.

7

- لا يوجد أي حماية حكومية أو امتيازات تتمتع بها الشركة أو أي من منتجاتها بموجب القوانين والأنظمة أو غيرها.

8

- لا يوجد أي براءات اختراع أو حقوق امتياز حصلت الشركة عليها .

- لا يوجد أي قرارات صادرة عن الحكومة أو المنظمات الدولية أو غيرها لها أثر مادي على عمل الشركة أو منتجاتها أو قدرتها التنافسية.

- تقوم الشركة بتطبيق معايير الجودة الدولية من خلال السياسات والإجراءات التي تتبعها في كافة أعمالها في 2023/12/31.

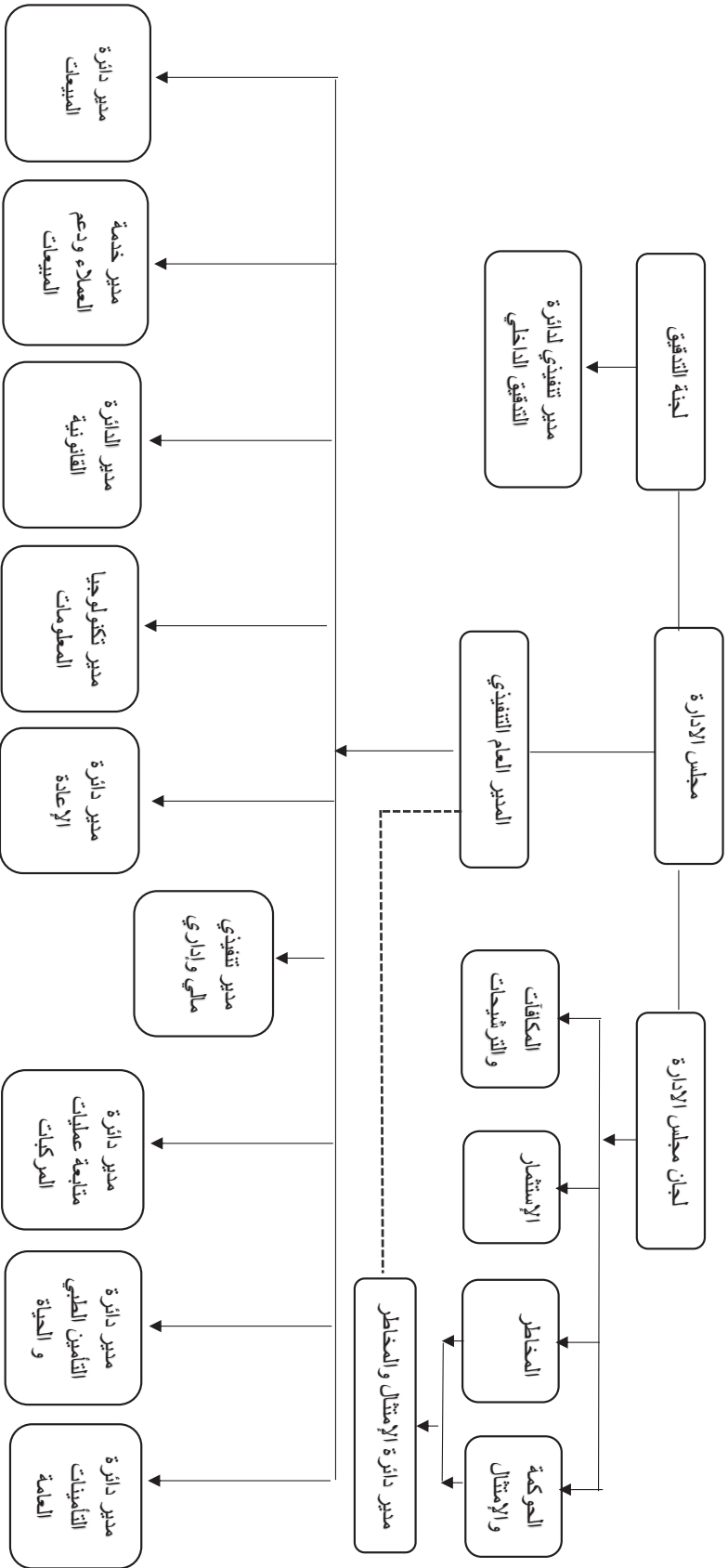
9 أ. الهيكل التنظيمي للشركة



الهيكل التنظيمي لشركة الأردن الدولية للتأمين



المعتمد وفقا لقرار مجلس الادارة رقم (لعام 2023 والصادر يوم 2023/09/04 الموافق الإثنين



Newton Insurance is a registered trade mark owned by
 Jordan International Insurance PLC under registration number 142653
 221 Zahran Street, P.O. Box 3253, Amman 11181, Jordan | T: +962 6 590-1150

ب- عدد موظفي الشركة وفئات مؤهلاتهم :

عدد موظفي الشركات التابعة		عدد موظفي الشركة الأم		
شركة إبداع للاستثمارات المالية	شركة الأردن الدولية للاستثمار	شركة الأردن الدولية للتأمين	المؤهل العلمي	
0	0	7	ماجستير	
5	2	66	بكالوريوس	
1	0	7	دبلوم	
0	3	6	ثانوية عامة	
6	5	86	اجمالي الموظفين	

ج - برامج التأهيل والتدريب لموظفي الشركة

برنامج التأهيل و التدريب الخاص بالموظفين يتم إعداده سنويا و يراعى فيها احتياجات التدريب الخاصة بكل موظف وأولوياته وفق نتائج التقييم السنوي و احتياجات وخطط الشركة المستقبلية , وتتضمن برامج التدريب المعدة لعام 2022 عدد من المواضيع و التخصصات المختلفة و الندوات و المؤتمرات , كما يبين الجدول الآتي :

اسم الدورة	تاريخ انعقادها	مكان انعقادها	عدد المتسبين
شهادة مدير امتثال معتمد	2023/2/12	عمان	1
برنامج تدقيق الانظمة التكنولوجية	2023/3/12	عمان	1
CII	2023/11/2	عمان	3

10 لا يوجد مخاطر من الممكن أن تتعرض الشركة لها خلال السنة المالية اللاحقة ولها تأثير مادي عليها.

11 الانجازات التي حققتها الشركة خلال السنة المالية:

- بلغ مجموع أقساط التأمين لعام (2023) مبلغ 12,358,424 دينار اردني ولعام (2022) مبلغ 15,078,935 دينار اردني
- بلغ مجموع التعويضات المدفوعة للعام (2023) مبلغ 14,503,503 دينار اردني ولعام (2022) 17,346,230 دينار اردني
- تمتلك الشركة هامش ملاءة مالية بما نسبته 193% للعام 2023

12 لا يوجد أي أثر مالي لعمليات ذات طبيعة غير متكررة حدثت خلال السنة المالية ولا تدخل ضمن نشاط الشركة الطبيعي.

13 السلسلة الزمنية للأرباح والخسائر المحققة والأرباح الموزعة وصافي حقوق المساهمين وأسعار الأوراق المالية وذلك عن مدة لا تقل عن خمس سنوات أو منذ تأسيس الشركة أيهما أقل.

2023	2022	2021	2020	2019	البيان
(913,042)	(1,727,779)	(133,380)	(256,581)	430,914	الأرباح (الخسائر) بعد الضرائب
-	-	-	-	-	الأرباح الموزعة
-	-	-	-	-	نسبة الأرباح الموزعة
16,608,770	17,530,208	19,939,040	21,433,056	22,312,654	صافي حقوق المساهمين
0,50	0,30	0,37	0,47	0,41	القيمة السوقية للسهم
0,92	0,97	1,10	1,18	1,23	القيمة الدفترية للسهم

14 تحليل المركز المالي للشركة ونتائج أعمالها خلال السنة المالية .

2022	2023	البيان
% (0,09)	% (0,05)	العائد على السهم
% 56	% 53	صافي حقوق المساهمين إلى إجمالي المطلوبات
%(9,86)	%(5,50)	العائد على حقوق المساهمين
%(3,53)	%(1,89)	العائد على الموجودات
% 193	% 193	نسبة هامش الملاءة

15 تطورات المستقبلية العامة والخطة المستقبلية للشركة لسنة قادمة على الأقل .

بدأت إدارة الشركة بإعداد الخطة المستقبلية للعام القادم والتي تركزت على تحقيق مجموعة من الأهداف الإستراتيجية للشركة وذلك لتحقيق رؤية الشركة المستقبلية والتي تعكس التغيرات في السوق المحلي والإقليمي ونتائج تطبيق الاستراتيجيات السابقة والدراسات التي قامت بها الشركة على أسواق التأمين المحلية والخارجية، وتتضمن هذه الخطة تحقيق الأهداف الهامة التالية وضمن أربعة محاور رئيسية (Strategic Objectives):

المحور المالي

1. تحقيق عائد سنوي بنسبة (5.9%) للشركة للعام 2024
2. تحقيق نمو في الأقساط المكتتبة بنسبة (31%) مقارنة بالعام 2023
3. ضبط وتخفيض إجمالي النفقات الادارية بنسبة (12%)
4. خلق فرص استثمارية جديدة ذات عائد على الاستثمار بنسبة (7%)
محور العملاء والسوق
1. التوسع في تسويق منتجات التأمين على الحياة والتأمينات العامة من خلال وسطاء التأمين (Direct Brokers) ووكلاء التأمين (Agents) بالإضافة إلى انشاء فريق مبيعات مؤهل.
2. تفعيل التطبيق الإلكتروني للخدمات تسعير الالبي للتأمين الطبي.
3. التركيز على البيع من خلال التطبيق الإلكتروني للشركة فيما يتعلق بتأمين السفر والتأمين الطبي
4. التركيز على التعريف بجميع منتجات الشركة من خلال وسائل التواصل الاجتماعي وذلك لجذب عملاء أكثر للشركة.

محور العمليات

1. الاستمرار في تطوير البنية التكنولوجية للعمليات.
2. تعزيز انظمة الرقابة الداخلية (التدقيق الداخلي، الامتثال، ادارة المخاطر)

محور الموارد البشرية

1. حصر التعيينات الجديدة بموظفي دائره المبيعات والوظائف المحددة بخطة التوظيف
2. توفير الفرص التدريبية اللازمة بحسب ما تتطلبه طبيعة العمل ومؤشر الأداء الرئيسي (KPIs).
3. تطبيق مشروع الاحلال الوظيفي.
4. اجراء عمليات تنقلات بين الموظفين بما يضمن تنويع خبرات الموظف.

الجدول التالي يبين السلسلة الزمنية لتطور أعمال الشركة منذ تأسيسها إنجازات الشركة عبر السنوات السابقة

صافي الربح	المصاريف الادارية والعمومية	أرباح الاستثمارات	مجموع الاستثمارات	مجموع حقوق المساهمين	مجموع الاحتياطيات التيبة	مجموع الموجودات	صافي حصة الشركة من الدعايات المجموعة وتحت التسوية	صافي حصة الشركة من الاقساط المكتتبة	إجمالي الاقساط المكتتبة	السنة
(486,769)	509,927	6,183	1,930,797	1,513,231	998,843	3,175,975	799,046	1,768,113	2,043,478	1996
(547,719)	715,699	25,135	3,215,638	2,424,577	1,261,413	4,629,909	2,032,929	2,443,640	3,479,478	1997
211,548	665,164	147,025	3,695,165	3,172,830	1,058,947	5,165,077	1,479,281	1,769,310	2,970,684	1998
292,107	676,992	158,301	4,026,445	3,475,858	1,054,734	5,538,607	1,214,486	1,962,912	3,000,993	1999
514,344	747,462	306,943	4,890,244	4,081,857	1,210,369	6,868,333	1,463,506	2,242,089	3,518,070	2000
111,035	985,165	303,756	6,818,377	4,220,162	2,084,650	9,771,971	3,536,367	4,302,957	5,903,001	2001
690,677	1,118,845	416,215	7,516,252	4,954,085	2,229,080	10,448,756	4,997,505	4,587,323	7,137,062	2002
514,454	1,285,280	1,307,085	8,001,616	6,457,110	3,917,394	13,086,402	5,679,063	6,047,521	9,534,506	2003
1,843,026	1,421,407	1,558,950	13,189,175	8,835,877	5,417,107	17,816,380	7,370,941	8,768,023	12,372,386	2004
4,803,310	1,878,190	5,423,602	22,015,835	18,249,425	6,032,759	28,024,550	9,164,946	10,275,560	13,342,851	2005
3,117,961	1,930,139	3,042,641	27,068,584	19,573,092	7,344,310	34,319,000	11,491,130	11,892,266	17,293,180	2006
2,611,131	2,245,743	2,359,181	26,781,012	21,624,909	7,379,746	36,684,857	9,908,589	12,092,535	16,113,898	2007
(2,138,462)	2,353,815	(967,357)	26,564,229	19,491,714	7,130,171	34,709,966	10,543,851	9,798,586	13,965,603	2008
710,255	2,043,474	731,070	28,535,495	22,480,259	8,405,323	35,054,292	9,741,399	12,417,356	16,538,017	2009
257,986	2,046,070	330,544	25,991,025	22,105,468	7,039,610	33,379,504	11,003,730	10,341,966	15,580,820	2010
(923,066)	2,107,384	572,657	25,063,649	21,281,552	7,684,811	35,346,762	7,938,337	7,235,544	17,815,221	2011
(291,860)	2,067,301	990,468	25,583,286	20,490,068	7,237,219	35,791,656	8,573,823	6,212,389	15,789,348	2012
663,551	2,197,010	1,477,066	25,648,573	23,233,985	5,520,256	34,085,048	3,206,699	3,643,612	10,410,642	2013
1,203,579	2,082,383	1,988,384	24,773,068	24,403,386	4,297,753	33,430,039	3,593,464	4,195,246	11,026,532	2014
1,603,020	2,400,319	1,797,468	24,449,760	25,997,020	3,864,363	35,169,163	3,508,435	4,707,964	12,833,528	2015
1,012,926	2,778,479	1,371,440	23,071,649	25,627,867	4,710,797	39,518,086	5,036,531	6,603,824	20,412,184	2016
(551,284)	2,937,035	973,329	23,414,676	23,889,270	4,564,562	38,023,851	6,883,277	6,667,575	19,166,143	2017
99,602	2,597,981	1,200,787	21,325,401	22,126,637	4,671,939	33,114,919	6,424,184	6,812,522	14,042,580	2018
430,914	2,245,394	584,440	20,396,522	22,312,654	3,214,937	33,873,103	4,912,578	4,573,339	15,078,958	2019
(256,581)	2,309,871	332,893	19,430,898	21,433,056	5,191,117	33,811,979	3,022,758	6,437,964	15,124,936	2020
(133,380)	2,746,140	392,729	22,348,689	19,939,040	9,516,400	56,784,278	8,141,063	11,377,421	22,449,112	2021
(1,727,779)	2,903,069	503,416	17,134,164	17,530,208	7,375,579	48,924,858	8,990,561	5,454,864	15,078,935	2022
(913,042)	2,553,495	413,858	15,420,220	16,608,770	4,554,605	48,238,744	5,243,039	3,108,937	12,358,424	2023

1. صافي الاقساط المكتتبة = إجمالي الاقساط المكتتبة - حصة الميعدين
2. نسبة الحسارة = صافي التوفيقات المدفوعة و صافي التغير في مخصص الدعايات تحت التسوية / صافي ايرادات الاقساط المتحققة
3. مجموع الاستثمارات : تتضمن الودائع البنكية والاستثمارات بالاسهم والمقارنات
4. ارباح الاستثمارات : الفوائد البنكية + فروقات بيع الاسهم + ارباح اسهم الشركات المورعة+ ارباح بيع الاراضي + ارباح الشركات التابعة .

16 مقدار أتعاب التدقيق للشركة والشركات التابعة ومقدار أي أتعاب أو خدمات أخرى مستحقه له

بلغت أتعاب التدقيق للشركة عام 2023 مبلغ 31,250 دينار، كما بلغت أتعاب شركة الأردن الدولية للاستثمار (شركة تابعة) لعام 2023 مبلغ 5,500 دينار وبلغت أتعاب التدقيق لشركة إبداع للاستثمارات المالية (شركة تابعة) لعام 2023 مبلغ 5,000 دينار و مدقق الحسابات لايقدم للشركة سوى أعمال التدقيق الاعتيادية.

أعضاء لجنة التدقيق الداخلي للعام 2023:

1. سعادة السيد "محمد عزمي" زوربا - رئيس اللجنة من تاريخ 2023/7/4
عضو حتى تاريخ 2023/7/4
2. سعادة السيد نعيم سابا خوري -رئيس اللجنة حتى تاريخ 2023/2/19
3. سعادة السيد جمال جبران عضو ممثلاً عن الضمان الاجتماعي
4. خليل السالم - عضو ممثلاً عن شركة السالم للاستثمارات من تاريخ 2023/7/4

أنشطة لجنة التدقيق :

- عقدت لجنة التدقيق ثمانية اجتماعات لها خلال العام 2023 ناقشت فيها عددا من المواضيع المالية والرقابية بما فيها تلك المحولة إليها من مجلس الإدارة وقدمت التوصيات المناسبة لمجلس الإدارة :-
- الاجتماع مع المدققين الخارجيين وبحث كتب الملاحظات المقدمة منهم ومتابعه معالجة الملاحظات من الإدارة.
- مناقشة البيانات المالية السنوية كما في نهاية العام 2023 والبيانات المالية النصف سنوية والمرحلية الأخرى خلال السنة المذكورة مع المدققين الخارجيين وبحث نقاط التدقيق المتعلقة بها.
- الإشراف على وضع التدقيق الداخلي والجدول الزمني لتنفيذها وتقييم هذه الخطة باستمرار.
- دراسة الملاحظات الواردة في تقارير التدقيق الداخلي ومتابعة معالجتها.
- دراسة الموازنة التقديرية للعام القادم 2024.
- تقييم عمل المدقق الخارجي والتوصية إلى المجلس بتعيين مدقق خارجي لتدقيق البيانات المالية للشركة للسنة القادمة 2024.

عدد أوراق المالية المملوكة من قبل أعضاء مجلس الإدارة وأقاربهم

2023

2022

نسبة المساهمة في رأس المال	عدد أسهم الأقارب	نسبة المساهمة في رأس المال	عدد الأسهم	نسبة المساهمة في رأس المال	عدد الأسهم الأقارب	نسبة المساهمة في رأس المال	عدد الأسهم الأقارب	نسبة المساهمة في رأس المال
-	-	% 3,262	592,000	-	-	% 3,262	592,000	فارس سامي قموه رئيس مجلس إدارة
-	-	% 15,607	2,832,695	-	-	% 16,075	2,917,695	المجموعة المتحدة للإدارة والاستشارات ويمثلها المهندس محمد نايف البطاينة
-	-	% 6,612	1,200,000	-	-	% 6,612	1,200,000	معالي السيد سامي إبراهيم قموه
-	-	% 0,747	135,506	-	-	% 0,415	75,270	سعادة الدكتور محمد صالح جابر
-	-	% 6,417	1,164,703	-	-	% 6,417	1,164,703	المؤسسة العامة للضمان الاجتماعي ويمثلها السيد جمال خليل جبران
-	-	% 0,072	13,000	-	-	% 0,055	10,000	محمود كايد مطاربة حتى تاريخ 2023/7/4
-	-	% 0,214	38,900	-	-	% 0,159	28,900	محمد عزمي الزوربا
-	-	% 0,055	10,000	-	-	% 0,055	10,000	سعادة السيد نعيم سبابا خوري حتى تاريخ 2023/2/19
-	-	% 0,055	10,000	-	-	% 0,055	10,000	سعادة السيد رمزي جورج خوري حتى تاريخ 2023/2/23
-	-	% 0,055	10,000	-	-	% 0,055	10,000	سعادة السيد فراس أبو شاح من تاريخ 2023/6/18
-	-	-	-	-	-	% 0,055	10,000	معالي السيد وسام الرضي من تاريخ 2023/6/18
-	-	-	-	-	-	% 1,240	225,000	شركة السالم للاستثمارات ويمثلها السيد خليل السالم من تاريخ 2023/7/4

- الشركات المسيطر عليها من قبل أعضاء مجلس الإدارة

- اسماة ومساهمة الشركات المسيطر عليها من قبل أعضاء مجلس الإدارة

الرقم	اسم العنق	المنصب	الشركة المسيطر عليها	31-12-2023	31-12-2022
1	معالي السيد سامي إبراهيم قموه	عضو مجلس الإدارة	المجموعة المتحدة للإدارة والاستشارات	2,917,695	2,832,396
% 15,607				% 16,075	% 15,607

لا يوجد شركات مسيطر عليها من قبل باقي أعضاء مجلس الإدارة.

لا يوجد شركات مسيطر عليها من قبل أقارب أعضاء مجلس الإدارة.

ب - عدد الأوراق المالية المملوكة من قبل أشخاص الإدارة العليا التنفيذية

الاسم	الوظيفة	الأسهم الشخصية		أسهم الأقارب	
		2022	2023	2022	2023
الدكتور خالد الفارس	المدير العام التنفيذي من تاريخ 2023/7/30	1,889	1,889	لا يمتلك أي اسهم	لا يمتلك أي اسهم
عصام محمد عبد الخالق	المدير العام التنفيذي حتى تاريخ 2023/3/26	لا يمتلك أي اسهم	لا يمتلك أي اسهم	لا يمتلك أي اسهم	لا يمتلك أي اسهم
محمد اسماعيل الناشف	المدير التنفيذي المالي والاداري	لا يمتلك أي اسهم	لا يمتلك أي اسهم	لا يمتلك أي اسهم	لا يمتلك أي اسهم
سمير عبد الرحمن خرمه	مدير دائرة التأمين الصحي والحياة حتى تاريخ 2023/3/27	لا يمتلك أي اسهم	لا يمتلك أي اسهم	لا يمتلك أي اسهم	لا يمتلك أي اسهم
مكرم فريد فاخوري	المدير التنفيذي لتدقيق الداخلي من تاريخ 2023/7/11	لا يمتلك أي اسهم	لا يمتلك أي اسهم	لا يمتلك أي اسهم	لا يمتلك أي اسهم
اسامة خلقي علي سماره الزعبي	مدير دائرة التأمين العامة والحريق والهندسي والبحري	1,000	1,000	لا يمتلك أي اسهم	لا يمتلك أي اسهم
الدكتورة دانا برغوث	مدير دائرة التأمين الطبي والحياة من تاريخ 2023/9/13	لا يمتلك أي اسهم	لا يمتلك أي اسهم	لا يمتلك أي اسهم	لا يمتلك أي اسهم

* لا يوجد شركات مسيطر عليها من قبل اشخاص الإدارة العليا التنفيذية .
* لا يوجد شركة مسيطر عليها من قبل اقارب اشخاص الادارة العليا التنفيذية.

أ. المزايا والمكافآت التي يتمتع بها كل من رئيس و أعضاء مجلس الإدارة

18

الاسم	المنصب	اتعاب الرئيس	بدل التنقلات السنوية	المكافآت السنوية	نفقات السفر السنوية	إجمالي المزايا السنوية
سعادة السيد فارس سامي قموه	رئيس مجلس ادارة	37,500	6,000	-	-	43,500
سعادة السيد محمد نايف البطاينه	نائب رئيس مجلس الإدارة	-	6,000	-	-	6,000
معالي السيد سامي قموه	عضو مجلس دارة	-	6,000	-	-	6,000
سعادة السيد نعيم سابا خوري حتى تاريخ 2023/2/19	عضو	-	839	-	-	839
المؤسسة العامة لضمان الاجتماعي ويمثلها السيد : جمال خليل جبران	عضو	-	6,000	-	-	6,000
سعادة السيد رمزي جورج خوري حتى تاريخ 2023/2/23	عضو	-	911	-	-	911
سعادة الدكتور محمد صالح جابر	عضو	-	6,000	-	-	6,000
السيد "محمد عزمي" الزوربا	عضو	-	6,000	-	-	6,000
السيد محمود كايد مطارنة حتى تاريخ 2023/7/4	عضو	-	3,000	-	-	3,000
معالي الدكتور وسام الرضي من تاريخ 2023/6/18	عضو	-	3,000	-	-	3,000
سعادة السيد فراس ابو وشاح من تاريخ 2023/6/18	عضو	-	3,000	-	-	3,000
شركة السالم للاستثمارات يمثلها السيد خليل السالم من تاريخ 2023/7/4	عضو	-	2,952	-	-	2,952

* يوجد سيارة مخصصة لتنقلات رئيس مجلس الإدارة

ملاحظة :

يتم اصدار شيكات بدل التنقلات لمندوبي الشركات حسب الموضح ادناه :
المؤسسة العامة لضمان الاجتماعي باسم صندوق استثمار أموال الضمان الاجتماعي.
المجموعة المتحدة للإدارة والاستشارات باسم مندوبها سعادة السيد محمد نايف البطاينة

ب- المزايا والمكافآت التي يتمتع بها أشخاص الإدارة العليا التنفيذية :

الاسم	المنصب	الرواتب السنوية الإجمالية	بدل التنقلات السنوية	المكافآت السنوية	نفقات السفر السنوية	إجمالي المزايا السنوية
الدكتور خالد الفارس	المدير العام التنفيذي من تاريخ 2023/7/30	37,984	-	-	-	37,984
عمام محمد علي عبد الخالق	المدير العام التنفيذي حتى تاريخ 2023/3/26	75,000	-	-	-	75,000
محمد اسماعيل الناشف	المدير التنفيذي المالي والاداري	43,550	-	-	-	43,550
د. سمير عبد الرحمن خرمة	مدير دائرة التأمين الصحي والحياة حتى تاريخ 2023/3/27	19,267	-	-	-	19,267
مكرم فريد فاخوري	المدير التنفيذي لتدقيق الداخلي من تاريخ 2023/7/11	24,413	-	-	-	24,413
اسامة خلقي علي سماره الزعبي	مدير دائرة التأمينات العامة والحريق والهندسي والبحري	33,950	-	-	-	33,950
الدكتورة دانا برغوث	مدير دائرة التأمين الطبي والحياة من تاريخ 2023/9/13	19,840	-	-	-	19,840

19 التبرعات والمنح التي دفعتها الشركة خلال السنة المالية:

انطلاقاً من التزام شركة الأردن الدولية للتأمين لمسؤوليتها الاجتماعية تجاه المجتمع المحلي عامة وفئة الشباب الواعد خاصة، والتي تأتي منسجمة مع رؤية الشركة ورسالتها بان الشركة والمجتمع كيان واحد، لم تتواني الشركة بتقديم الدعم لكل المشاريع الريادية التي من شأنها زيادة الوعي الثقافي والعلمي والذي ينعكس على نهضة المجتمع وارتقائه، وفيما يلي ايجاز عن مساهمات الشركة ودعمها لعدد من المشاريع:

الجهة المتبرع لها	قيمة التبرع / دينار
جمعية السلط تبرعات وتاهيل ذوي الاعاقة	550
حملة مساعدات لقطاع غزة	10,000

20 لا يوجد أية عقود أو مشاريع أو ارتباطات عقدتها الشركة المصدرة مع الشركات التابعة أو الشقيقة أو الحليفة أو

رئيس مجلس الإدارة أو أعضاء المجلس أو المدير العام أو أي موظف في الشركة أو أقاربهم .

21 مساهمة للشركة في خدمة البيئة والمجتمع المحلي / تساهم الشركة ومن خلال عملها في قطاع التأمين على

تقديم الخدمة التأمينية المميزة لكافة الفروع التي تزاولها.

تقرير الحوكمة

أدركت شركة الاردن الدولية للتأمين ومنذ تأسيسها أهمية تطبيق أفضل معايير حوكمة الشركات باعتبارها عنصرا اساسيا في ارساء سمعة تجارية طيبة لشركة من القطاع الخاص تطمح أن تكون لها الريادة في قطاع التأمين سواء على المستوى المحلي وحتى على المستوى الاقليمي .

أن سعي مجلس ادارة شركة الاردن الدولية للتأمين لتحقيق قيمة متنامية للاستثمارات المساهمين ونمو مستدام للشركة على المدى الطويل يركز على دور محوري لنظام حوكمة فعال يؤدي الى صياغة استراتيجية طموحة للشركة وترجمتها الى خطط ومشروعات ناجحة على ارض الواقع ويلتزم مجلس الادارة والادارة التنفيذية باتباع ضوابط الحوكمة كاداة فعالة لتحقيق الشفافية والنزاهة والاداء المهني السليم لتمويل خطط الشركة الى انجازات ملموسة تخدم مصالح المساهمين والعاملين وكذلك المجتمع والشركات والعملاء محلياً واقليمياً ودولياً وتكمن اهمية ممارسة افضل قواعد الحوكمة لدى شركة فهي من اولويات مجلس الادارة والادارة التنفيذية وذلك من خلال المراجعة والتحسين في مستويات الاشراف والالتزام بالقوانين والتعليمات ذات الصلة والافصاح، الشفافي بما يتضمن حماية حقوق المساهمين والعملاء على كل الاصعدة .

وقد طبقت الشركة قواعد الحوكمة للشركات المدرجة في السوق المالي من خلال مجلس ادارة من ذوي الاختصاص في المجال الاقتصادي والمالي في المملكة من خلال تشكيلة مجلس الادارة ومن خلال الالتزام بمبادئ حوكمة الشركة بالاستناد الى اللوائح والقوانين المبينة ادناه.

تم الاستناد الى القوانين والتعليمات النافذة بهذا الشأن لاعداد هذا الدليل وكما يلي:

1. قانون تنظيم أعمال شركات التأمين رقم (12) لعام 2021.
 2. تعليمات الحوكمة الخاصة بشركات التأمين رقم (1) لعام (2022) وتعديلاتها
 3. قانون الشركات الاردني رقم (2) لسنة (1997) وتعديلاته
 4. تعليمات حوكمة الشركات المساهمة المدرجة لسنة (2017) وتعديلاتها بالاضافة الى انها طبقت ماورد في قانون تنظيم اعمال التامين لعام 2021 بخصوص الحوكمة والامتثال.
- أما فيما يتعلق بالافصاح عن التطبيق أعلاه فان ذلك قد تم من خلال نشره في التقرير السنوي للشركة بحيث يمكن المساهم من تقييم تطبيق الشركة لتلك المبادئ. وفي هذا السياق فقد اجتمع مجلس إدارة الشركة احدى عشر اجتماعاً خلال العام 2023 حيث يكون للمجلس في كل جلسة جدول أعمال محدد، يتم توثيق المناقشات والقرارات التي يتخذها مجلس الإدارة ضمن محاضر رسمية، يتولى أمين سر المجلس توثيقها .

فيما يلي أعضاء مجلس ادارة الشركة :

أسماء اعضاء مجلس الادارة	تنفيذي / غير تنفيذي	مستقل / غير مستقل	عدد مرات الحضور	العضويات في مجالس ادارة شركات مساهمة عامه أخرى
سعادة المهندس فارس سامي قموه	غير تنفيذي	غير مستقل	11	لايوجد عضويات اخرى
معالي السيد سامي قموه عضو مجلس ادارة	غير تنفيذي	غير مستقل	11	لايوجد عضويات اخرى
	غير تنفيذي	غير مستقل	9	شركة الاردن الدولية للاستثمار
سعادة المهندس محمد نايف البطاينه ممثلا عن المجموعة المتحدة للادارة و الاستشارات ونائب رئيس مجلس الادارة	غير تنفيذي	غير مستقل	11	شركة AGRI JORDAN
سعادة السيد نعيم سابا خوري حتى تاريخ 2023/ 2/19	غير تنفيذي	مستقل	-	لايوجد عضويات اخرى
سعادة السيد رمزي جورج خوري حتى تاريخ 2023/ 2/23	غير تنفيذي	مستقل	1	شركة الاردن الدولية للاستثمار/شركة امراج العقارية
المؤسسة العامة لضمان الاجتماعي ويمثلها السيد : جمال خليل جبران	غير تنفيذي	غير مستقل	11	لايوجد عضويات اخرى
سعادة السيد محمد عزمي الزوربا	غير تنفيذي	مستقل	9	لايوجد عضويات اخرى
سعادة الدكتور محمد صالح جابر	غير تنفيذي	مستقل	11	لايوجد عضويات اخرى
السيد محمود كايد مطارنة حتى تاريخ 2023/ 7/4	غير تنفيذي	غير مستقل	5	لايوجد عضويات اخرى
معالي الدكتور وسام الربضي من تاريخ 2023/6/18	غير تنفيذي	مستقل	5	لايوجد عضويات اخرى
سعادة السيد فراس ابو وشاح من تاريخ 2023/6/18	غير تنفيذي	مستقل	5	شركة بئرا لصناعات الهندسية
شركة السالم للاستثمارات يمثلها السيد خليل السالم من تاريخ 2023/7/4	غير تنفيذي	مستقل	5	بنك المال الاردني

- ضابط ارتباط الحوكمة الانسة اية الصعبي .

- ينبثق عن مجلس الإدارة في الشركة بموجب دليل الحاكمة المؤسسية خمس لجان من أجل تسهيل قيامه بمسؤولياته، وهي لجنة التدقيق، لجنة الحوكمة والامثال، لجنة المخاطر، لجنة الاستثمار ، لجنة الترشيحات والمكافآت،

لجنة التدقيق

تتكون لجنة التدقيق من ثلاثة أعضاء من المجلس اثنان مستقلين بما فيهم رئيس اللجنة وعضو غير مستقل ، و جميع أعضاء اللجنة حاصلين على مؤهلات علمية ويتمتعون بخبرة عملية مناسبة في مجالات المحاسبة و المالية أو أي من التخصصات أو المجالات المشابهة ذات العلاقة بأعمال الشركة. وفي هذا السياق فقد اجتمعت اللجنة خلال عام 2023 (8) مرات ، اربعاً منهم مع المدقق الخارجي.

1 تشكيل اللجان المنبثقة عن مجلس الإدارة

1.1 لجنة التدقيق

ثلاثة اعضاء غالبيتهم مستقلين بمن فيهم الرئيس

عدد مرات الحضور	الاستقلالية	العضو
-	مستقل	نعيم سابا خوري رئيس اللجنة حتى تاريخ 19 - 2 - 2023
8	مستقل	محمد عزمي زوريا - رئيس اللجنة من تاريخ 4-7-2023 عضو لجنة حتى تاريخ 4-7-2023
8	غير مستقل	جمال خليل جبران - عضو لجنة
5	مستقل	خليل السالم - عضو لجنة من تاريخ 4-7-2023

1.2 لجنة الحوكمة والامتثال

ثلاثة اعضاء غالبيتهم مستقلين بمن فيهم الرئيس ويجب ان تضم في عضويتها رئيس مجلس الادارة

عدد مرات الحضور	الاستقلالية	العضو
2	مستقل	محمد صالح جابر - رئيس اللجنة حتى تاريخ 4-7-2023 عضو لجنة من تاريخ 4-7-2023
1	مستقل	وسام الرضي رئيس اللجنة من تاريخ 4-7-2023
1	غير مستقل	محمد نايف البطاينة - عضو لجنة حتى تاريخ 4-7-2023
1	غير مستقل	فارس سامي قموه - عضو لجنة
-	مستقل	رمزي خوري - عضو لجنة حتى تاريخ 23-2-2023

1.3 لجنة المخاطر

ثلاثة اعضاء من مجلس الادارة او الموظفين الرئيسيين على ان يكون رئيسها عضوا مستقلا

عدد مرات الحضور	الاستقلالية	العضو
3	مستقل	خليل السالم رئيس اللجنة من تاريخ 4-7-2023
3	غير مستقل	فارس سامي قموه - عضو لجنة
2	مستقل	وسام الرضي اعتبارا من تاريخ 4-7-2023
3	مستقل	محمد نايف البطاينة - عضو لجنة

1.4 لجنة الاستثمار

ثلاثة اعضاء من مجلس الادارة ويجوز ضم موظفين رئيسيين

عدد مرات الحضور	الاستقلالية	العضو
2	غير مستقل	فارس سامي قموه - رئيس لجنة
2	مستقل	وسام الرضي اعتبارا من تاريخ 4-7-2023
2	غير مستقل	محمد نايف البطاينة - عضو لجنة
2	مستقل	محمد صالح جابر - عضو لجنة
2	مستقل	فارس ابو وشاح - عضو لجنة اعتبارا من تاريخ 4-7-2023



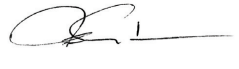






1.5 لجنة المكافآت والترشيحات

ثلاثة اعضاء على ان يكون احد اعضائها المستقلين

عدد مرات الحضور	الاستقلالية	العضو
2	مستقل	فارس ابو وشاح - عضو لجنة اعتبارا من تاريخ 4-7-2023
2	غير مستقل	فارس سامي قموه - عضو لجنة
2	مستقل	محمد صالح جابر - عضو لجنة

الإقرارات المطلوبة : 22

1. يقر مجلس إدارة الشركة بعدم وجود أي أمور جوهرية قد تؤثر على استمرارية الشركة خلال السنة المالية التالية .
2. يقر مجلس الإدارة بمسؤوليته عن إعداد البيانات المالية وتوفير نظام رقابة فعال في الشركة.


<p>عضو الاسم : وسام الربضي التوقيع :</p> 	<p>نائب الرئيس الاسم : محمد نايف البطينة التوقيع :</p> 	<p>الرئيس الاسم : فارس سامي قموه التوقيع :</p> 
<p>عضو الاسم : محمد عزمي الزوربا التوقيع :</p> 	<p>عضو الاسم : فراس ابو وشاح التوقيع :</p> 	<p>عضو الاسم : سامي ابراهيم قموه التوقيع :</p> 
<p>عضو الاسم : خليل السالم التوقيع :</p> 	<p>عضو الاسم : د. محمد صالح جابر التوقيع :</p> 	<p>عضو الاسم : جمال خليل جبران التوقيع :</p> 

3. نقر نحن الموقعين ادناه بصحة ودقة واكتمال المعلومات و البيانات الواردة في التقرير السنوي.

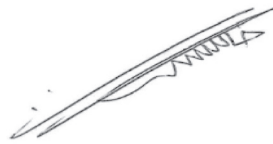
رئيس مجلس الادارة

المدير العام التنفيذي

المدير التنفيذي المالي والاداري



فارس سامي قموه



د. خالد الفارس



محمد الناشف

القوائم المالية الموحدة وتقرير مدقق الحسابات





تقرير مدقق الحسابات المستقل

السادة/ المساهمين المحترمين
شركة الاردن الدولية للتأمين
(المساهمة العامة المحدودة)
عمان - المملكة الأردنية الهاشمية

تحية طيبة وبعد،،،

الرأي

لقد قمنا بتدقيق القوائم المالية الموحدة لشركة الاردن الدولية للتأمين ("الشركة")، والتي تشمل قائمة المركز المالي الموحدة كما في ٣١ كانون الأول ٢٠٢٣، قائمة الربح أو الخسارة الموحدة والدخل الشامل الآخر الموحدة، وقائمة التغيرات في حقوق المساهمين الموحدة، وقائمة التدفقات النقدية الموحدة للسنة المالية المنتهية في ذلك التاريخ، وملخصا للسياسات المحاسبية الهامة والإيضاحات التفسيرية المرفقة معها.

في رأينا، أن القوائم المالية المرفقة ككل تظهر بعدل، من كافة النواحي الجوهرية، المركز المالي كما في ٣١ كانون الأول ٢٠٢٣، وأدائها المالي وقوائم التغيرات في حقوق المساهمين وتدفقاتها النقدية للسنة المالية المنتهية في ذلك التاريخ وفقا للمعايير الدولية للتقارير المالية.

أساس الرأي

تم تدقيقنا وفقا لمعايير التدقيق الدولية، إن مسؤوليتنا بموجب تلك المعايير تم توضيحها بالتفصيل في قسم "مسؤوليات المدقق عن تدقيق القوائم المالية" في تقريرنا. إننا مستقلون عن الشركة وذلك وفقا لقواعد آداب وسلوك المهنة الصادر عن مجلس المعايير الدولية لأداب وسلوك المهنة للمحاسبين المهنيين وكذلك متطلبات آداب وسلوك المهنة ذات الصلة بتدقيقنا للقوائم المالية، كما أننا نلتزمنا بمسؤولياتنا الأخلاقية الأخرى وفقا لتلك القواعد والمتطلبات. باعتبارنا أن أدلة التدقيق التي حصلنا عليها كافية وملائمة لأن تكون أساسا لإبداء رأينا.

مسؤوليات الإدارة والمكلفين بالحوكمة عن القوائم المالية

إن الإدارة مسؤولة عن إعداد القوائم المالية وعرضها بشكل عادل، طبقاً للمعايير الدولية للتقارير المالية. كما أن الإدارة مسؤولة عن أنظمة الرقابة الداخلية التي تراها ضرورية لإعداد قوائم مالية خالية من أية أخطاء جوهرية، سواء كانت ناتجة عن احتيال أو خطأ.

عند إعداد القوائم المالية، فإن الإدارة مسؤولة عن تقييم مقدره الشركة على الاستمرار في العمل وفقا لأساس الاستمرارية والإفصاح، وحسبما هو ملائم، عن الأمور ذات العلاقة بالاستمرارية واستخدام أساس الاستمرارية ما لم تعتزم الإدارة تصفية الشركة أو إيقاف عملياتها، أو عدم وجود بديل حقيقي بخلاف ذلك.

إن المكلفين بالحوكمة هم المسؤولون عن الإشراف على عملية إعداد التقارير المالية في الشركة.

أمور التدقيق الهامة (الأساسية)

إن أمور التدقيق الهامة هي الأمور التي، وفقاً لحكمنا المهني، لها الأهتمام الأكبر في تدقيقنا للقوائم المالية للسنة الحالية. إن هذه الأمور تم وضعها في الاعتبار في سياق تدقيقنا للقوائم المالية ككل وعند تكوين رأينا حولها، وليس لغرض ابداء رأي منفصل حول هذه الأمور.

تقرير مدقق الحسابات المستقل (تابع)

أمور التدقيق الهامة (الأساسية) (تابع)

كيف تم معالجة أمر التدقيق الرئيسي في تدقيقتنا	أمر التدقيق الرئيسي
<p>لقد قمنا بإجراءات التدقيق التالية:</p> <ul style="list-style-type: none"> الحصول على فهم للإجراءات التي تطبقها الشركة لتحديد تأثير تطبيق المعايير، بما في ذلك فهم التغيرات على السياسات المحاسبية والأنظمة والإجراءات والطوابط الرقابية للشركة. مراجعة اثر تطبيق المعيار الدولي للتقارير المالية رقم (١٧) بما يتضمن اثر الانتقال والقياس والافصاح كما في ١ كانون الثاني ٢٠٢٢ و ٣١ كانون الاول ٢٠٢٢. قمنا بتقييم كفاءة وموضوعية الخبير الاكتواري المعين من قبل الشركة من خلال الاستعانة بالخبير الاكتواري لدينا للتحقق من ان طرق الاحتمال والنموذج المستخدم مناسب ام لا وكذلك تقييم الافتراضات الرئيسية والمنهجية المتبعة . قمنا بتقييم إجراءات الإدارة في تحديد عقود التأمين وذلك من أجل تحديد التصنيف الملانم لمثل هذه العقود وتحديد ما إذا كان استخدام طريقة تخصيص قسط التأمين بموجب المعيار الدولي للتقارير المالية (١٧) ملائماً. تقييم مدى ملائمة إفصاحات السياسات المحاسبية والتحول فيما يتعلق بالمعيار الدولي للتقارير المالية (١٧) في القوائم المالية. قمنا باختبار مدى اكتمال بيانات عقود التأمين من خلال اختبار مستويات موجودات ومطلوبات عقود التأمين الخاصة بالشركة مع عقود التأمين المفصح عنها في القوائم المالية لعام ٢٠٢٢ . ان الافصاحات المتعلقة بأثر تطبيق المعيار الدولي للتقارير المالية رقم (١٧) موضحة في ايضاح رقم (٣) حول القوائم المالية. 	<p>١- تطبيق المعيار الدولي للتقارير المالية رقم (١٧) "عقود التأمين"</p> <p>خلال السنة المالية المنتهية في ٣١ كانون الاول ٢٠٢٣، قامت الشركة بتطبيق المعيار الدولي للتقارير المالية ١٧ "عقود التأمين"، ("المعيار الدولي للتقارير المالية ١٧")، والذي يحل محل المعيار الدولي للتقرير المالي ٤ "عقود التأمين"، المعتمد في المملكة الأردنية الهاشمية ("المعيار الدولي للتقرير المالي ٤") ويسرى على الفترات السنوية التي تبدأ في أو بعد ١ كانون الثاني ٢٠٢٣.</p> <p>قامت الشركة بتطبيق المعيار الدولي للتقارير المالية رقم (١٧) "عقود التأمين" وتم اعادة عرض ارقام المقارنة لعام ٢٠٢٢ لتتلائم مع تطبيق الاحكام الانتقالية للمعيار الدولي رقم (١٧) باعتماد طريقة التطبيق الكامل بأثر رجعي</p> <p>وقد أدى تطبيق المعيار الدولي للتقارير المالية ١٧ إلى تعديل على الارباح المدورة كما في ١ كانون الثاني ٢٠٢٢م بقيمة (٥٤٦,٨٣٦) دينار اردني.</p> <p>كما يتطلب المعيار الدولي للتقارير المالية رقم (١٧) من الإدارة تطبيق احكام هامة عند تطبيقه على عقود التأمين الخاصة بالشركة، تقوم الشركة باصدار مجموعة من عقود التأمين وبالتالي يتم تطبيق وتنفيذ عدد كبير من الاحكام والتقديرات على التوالي.</p> <p>لقد كان لتطبيق المعيار الدولي للتقارير المالية رقم (١٧) تغيير تبعي في العمليات والانظمة نظرا للتعقيد والاحكام الهامة المطبقة والتقديرات التي تم اجرائها في تحديد تأثير المعيار الدولي للتقارير المالية رقم (١٧).</p> <p>قامت الشركة بتطبيق نهج تخصيص الاقساط على جميع عقود التأمين التي تصدرها والتي تقل فترة تغطيتها عن سنة واحدة . اما العقود التي تكون فترة التغطية لاكثر من عام فتقوم الشركة باجراء اختبار الاهلية لنهج تخصيص اقساط التأمين لتأكيد ما اذا كان يمكن تطبيق نهج تخصيص الاقساط مع مراعاة اجتياز اختبار الاهلية لنهج تخصيص الاقساط، حيث طبقت الشركة نهج تخصيص الاقساط على العقود الصادرة وعقود اعادة التأمين التي اجتازت الاختبار.</p> <p>ان السياسات المحاسبية والاحكام والتقديرات والافتراضات المحاسبية الهامة التي اعتمدها الشركة موضحة في ايضاح رقم (٥).</p>

تقرير مدقق الحسابات المستقل (تابع)

أمور التدقيق الهامة (الأساسية) (تابع)

كيف تم معالجة أمر التدقيق الرئيسي في تدقيقتنا	أمر التدقيق الرئيسي
<p>لقد قمنا بإجراءات التدقيق التالية:</p> <ul style="list-style-type: none"> فهم وتقييم واختبار الضوابط الرئيسية حول عمليات معالجة المطالبات وتحديد المخصصات. تقييم كفاءة وقدرات وموضوعية الخبير الاكتواري المعين على أساس مؤهلاتهم المهنية وخبراتهم وتقييم استقلاليتهم. إجراء اختبارات موضوعية، على أساس العينة، على المبالغ المسجلة للمطالبات التي تم الإخطار بها والمدفوعة. بما في ذلك مقارنة مبلغ المطالبات القائمة مع وثائق المصدر المناسبة لتقييم احتياطات المطالبات القائمة. التحقق من اكتمال البيانات المستخدمة كمداخلات في التقييمات الاكتوارية واختبار، على أساس العينة، دقة بيانات المطالبات الأساسية التي يستخدمها الخبير الاكتواري المعين، في تقدير القيمة الحالية للتدفقات النقدية المستقبلية وتعديل المخاطر للمخاطر غير المالية وعنصر الخسارة من خلال مقارنتها بالسجلات المحاسبية والسجلات الأخرى. قمنا بالإستعانة بمتخصصين اكتواريين لدينا لتقييم الممارسات الاكتوارية للشركة ومدى كفاية المخصصات المحفوظ بها والحصول على تأكيد حول التقرير الصادر عن الخبير الاكتواري المعين. كما قام المتخصصين الاكتواريين لدينا بما يلي: <ol style="list-style-type: none"> تقييم ما إذا كانت المنهجيات الاكتوارية للشركة متوافقة مع الممارسات الاكتوارية المقبولة عموماً. تقييم مدى ملائمة أساليب الحساب والافتراضات الاكتوارية الرئيسية المستخدمة وتحليل الحساسية المُنفذ. تقديم توقعات مستقلة للقيمة الحالية للتدفقات النقدية المستقبلية، وتعديل المخاطر للمخاطر غير المالية وعنصر الخسارة لخطوط الإنتاج المهمة لمقارنتها بالمبالغ المسجلة من قبل الإدارة. تقييم مدى كفاية وملاءمة الإفصاحات ذات الصلة في القوائم المالية. 	<p>٢- تقييم الالتزامات المتعلقة بالمطالبات المتكبدة وعنصر الخسارة.</p> <p>إن تقدير الالتزامات المتعلقة بالمطالبات المتكبدة وعنصر الخسارة ينطوي على درجة كبيرة من الأحكام. ويستلزم ذلك تقدير القيمة الحالية للتدفقات النقدية المستقبلية وتعديل المخاطر غير المالية (التي تشكل جزءاً من التزام المطالبات المتكبدة) وعنصر الخسارة (الذي يشكل جزءاً من التزام التغطية المتبقية). يتم تطبيق تعديل المخاطر غير المالية على القيمة الحالية للتدفقات النقدية المستقبلية المقدره ويعكس التعويض الذي تطلبه الشركة لتحمل عدم اليقين بشأن مبلغ وتوقيت التدفقات النقدية من المخاطر غير المالية عند وفاء الشركة بالتزاماتها بموجب عقود التأمين. تعتمد القيمة الحالية للتدفقات النقدية المستقبلية على أفضل تقدير لتقدير للتكلفة النهائية لجميع المطالبات المتكبدة ولكن لم تتم تسويتها في تاريخ التقرير، سواء تم الإبلاغ عنها أم لا. يُثبت عنصر الخسارة في أي وقت خلال فترة التغطية، إذا أشارت الحقائق والظروف إلى أن مجموعة من العقود غير مجدية. يُعاد قياس عنصر الخسارة هذا في تاريخ كل تقرير على أنه الفرق بين المبالغ التدفقات النقدية عند الوفاء المحددة بموجب نموذج القياس العام المتعلق بالخدمة المستقبلية والقيمة الدفترية للالتزام التغطية المتبقية دون عنصر الخسارة.</p> <p>تستعين الشركة بخبير اكتواري خارجي " الخبير الاكتواري المعين" لمساعدتها في تقدير تلك المطلوبات. ويستخدم الخبير مجموعة من المنهجيات لتحديد هذه المطلوبات استناداً إلى عدد من الافتراضات الصريحة أو الضمنية المتعلقة بمبلغ التسوية المتوقع وأنماط تسوية المطالبات.</p> <p>كما في ٣١ كانون الاول ٢٠٢٣، تبلغ تقديرات القيمة الحالية للتدفقات النقدية المستقبلية وتعديل المخاطر للمخاطر غير المالية ٢٧ مليون دينار اردني ، كما هو مبين في إيضاح ١٢ حول القوائم المالية.</p> <p>لقد اعتبرنا هذا الأمر بمثابة أمر تدقيق رئيسي نظراً لعدم اليقين المتأصل في التقدير والاجتهادات الذاتية التي ينطوي عليها تقييم تقديرات القيمة الحالية للتدفقات النقدية المستقبلية وتعديل المخاطر للمخاطر غير المالية الناشئة عن عقود التأمين.</p> <p>انظر الإيضاح رقم (٥) للاطلاع على السياسات المحاسبية ذات الأهمية النسبية والأحكام والتقديرات المحاسبية الهامة المتعلقة بمطلوبات عقود التأمين.</p>

المعلومات الأخرى الواردة في التقرير السنوي للمجموعة لعام ٢٠٢٣

تتكون المعلومات الأخرى من المعلومات الواردة في التقرير السنوي للمجموعة لعام ٢٠٢٣ غير القوائم المالية الموحدة وتقرير مدقق الحسابات أن الإدارة هي المسؤولة عن المعلومات الأخرى من المتوقع أن يتم تزويدنا بالتقرير السنوي للمجموعة لعام ٢٠٢٣ لاحقاً التاريخ تقريرنا حول القوائم المالية الموحدة ان رأينا لا يشمل المعلومات الأخرى وأنا لا نبدي اي تأكيد حول المعلومات الأخرى. ان مسؤوليتنا هي قراءة المعلومات الأخرى عند الحصول عليها، فيما إذا كانت المعلومات الأخرى تتعارض جوهرياً مع القوائم المالية الموحدة أو من معرفتنا خلال عملية تدقيق القوائم المالية الموحدة.

تقرير مدقق الحسابات المستقل (تابع)

مسؤولية المدقق عن تدقيق القوائم المالية:

تتمثل أهدافنا في الحصول على تأكيد معقول فيما إذا كانت القوائم المالية ككل خالية من أية أخطاء جوهرية سواء كانت ناتجة عن الاحتيال أو الخطأ، وإصدار تقرير المدقق الذي يتضمن رأينا. إن التأكيد المعقول هو مستوى عالٍ من التأكيد، لكنه لا يضمن بأن التدقيق الذي تم القيام به وفقا لمعايير التدقيق الدولية ستكشف دائما عن خطأ جوهري عند وجوده. تنشأ الأخطاء عن الغش أو الخطأ وتعد جوهرية، بمفردها أو في مجموعها، إذا كان يتوقع بشكل معقول بأنها ستؤثر على القرارات الاقتصادية التي يتخذها المستخدمون بناء على هذه القوائم المالية. وكجزء من التدقيق وفقا لمعايير التدقيق الدولية، فإننا نمارس الحكم المهني ونحافظ على نزعة الشك المهني خلال التدقيق وعلينا أيضا:

- تحديد وتقييم مخاطر وجود أي أخطاء جوهرية في القوائم المالية، سواء كانت ناتجة عن الاحتيال أو الخطأ، وتصميم وتنفيذ إجراءات التدقيق لمواجهة تلك المخاطر، والحصول على أدلة تدقيق كافية وملائمة لأن تكون أساسا لإبداء رأينا، يعد خطر عدم اكتشاف أي خطأ جوهري ناتج عن الاحتيال أعلى من الخطر الناتج عن الخطأ، لأن الاحتيال قد ينطوي على تواطؤ أو تزوير أو حذف متعمد أو إفادات مضللة أو تجاوز لإجراءات الرقابة الداخلية.
- الحصول على فهم لأنظمة الرقابة الداخلية ذات الصلة بالتدقيق، من أجل تصميم إجراءات تدقيق ملائمة وفقا للظروف، وليس بغرض إبداء رأي حول فاعلية أنظمة الرقابة الداخلية للشركة.
- تقييم مدى ملاءمة السياسات المحاسبية المستخدمة، ومدى معقولية التقديرات المحاسبية والإفصاحات ذات العلاقة التي قامت بها الإدارة.
- استنتاج مدى ملاءمة استخدام الإدارة لأساس الاستمرارية واستناداً إلى أدلة التدقيق التي تم الحصول عليها، فيما إذا كان هناك عدم تأكد جوهري يتعلق بأحداث أو ظروف قد تثير شكاً كبيراً حول مقدرة الشركة على الاستمرار في العمل وفقاً لمفهوم الاستمرارية. وإذا ما استنتجنا وجود عدم تأكد جوهري، يتعين علينا لفت الانتباه في تقريرنا إلى الإفصاحات ذات العلاقة الواردة في القوائم المالية وإذا كانت تلك الإفصاحات غير كافية، نقوم بتعديل رأينا. تستند استنتاجاتنا إلى أدلة التدقيق التي تم الحصول عليها حتى تاريخ تقريرنا. ومع ذلك، فإن الأحداث أو الظروف المستقبلية قد تؤدي إلى توقف الشركة عن الاستمرار في العمل وفقاً لأساس الاستمرارية.
- تقييم العرض العام وهيكل ومحتوى القوائم المالية، بما في ذلك الإفصاحات، وفيما إذا كانت القوائم المالية تظهر المعاملات والأحداث ذات العلاقة بطريقة تحقق عرضاً عادلاً.
- نقوم بإبلاغ المكلفين بالحوكمة - من بين أمور أخرى - بشأن النطاق والتوقيت المخطط للتدقيق والنتائج الهامة للتدقيق، بما في ذلك أية أوجه قصور هامة في أنظمة الرقابة الداخلية تم اكتشافها خلال التدقيق.
- كما نقوم بتزويد المكلفين بالحوكمة ببيان يفيد بأننا التزمنا بالمتطلبات الأخلاقية ذات الصلة بالاستقلالية، وإبلاغهم بكافة العلاقات والأمور الأخرى التي قد يعتقد بأنها تؤثر بشكل معقول على استقلاليتنا، وتقديم ضوابط الالتزام ذات العلاقة إذا تطلب ذلك.
- ومن الأمور التي يتم إبلاغها للمكلفين بالحوكمة، فإننا نحدد تلك الأمور التي كانت لها أهمية بالغة أثناء تدقيق القوائم المالية للسنة الحالية، واعتبارها أمور تدقيق رئيسية. نقوم بتبيان هذه الأمور في تقريرنا مالم تحظر الأنظمة والقوانين الإفصاح العلني عن هذا الأمر، أو عندما، وفي ظروف نادرة للغاية، نرى أن الأمر لا ينبغي الإبلاغ عنه في تقريرنا بسبب التبعات السلبية للإبلاغ والتي تفوق - بشكل معقول - المصلحة العامة في ذلك الإبلاغ.

التقرير حول المتطلبات النظامية والتنظيمية الأخرى:

تحفظ شركة الاردن الدولية للتأمين المساهمة العامة المحدودة بسجلات محاسبية منظمة بصورة أصولية كما في ٣١ كانون الاول ٢٠٢٣، وتتفق من كافة النواحي الجوهرية مع القوائم المالية المرفقة ونوصي الهيئة العامة بالمصادقة عليها.

التاريخ: ٢٩ نيسان ٢٠٢٤

مجموعة العثمان الدولية - محاسبون قانونيون
(عضو مستقل في مور العالمية)

حسن عثمان
إجازة رقم (٦٧٤)



قائمة المركز المالي الموحدة للسنة كما في 31 كانون الأول 2023 و 2022

الموجودات	31 كانون الأول 2023	31 كانون الأول 2022	1 كانون الثاني 2022	إيضاح
	دينار	دينار	دينار	
ودائع لدى البنوك - بالصافي	4,551,530	6,012,675	10,434,656	6
موجودات مالية بالقيمة العادلة من خلال قائمة الأرباح أو الخسائر	1,581,712	1,913,009	1,716,084	7
موجودات مالية بالقيمة العادلة من خلال الدخل الشامل الآخر	1,891,665	1,799,445	2,775,768	8
استثمارات عقارية	7,395,313	7,409,035	7,422,181	9
مجموع الاستثمارات	15,420,220	17,134,164	22,348,689	
نقد في الصندوق ولدى البنوك	526,414	407,287	537,332	10
مدينون	348,394	311,472	119,607	20
موجودات عقود التأمين - صافي (منحه تخصيص الأقساط)	141,875	2,027	107,011	12
موجودات عقود إعادة التأمين محتفظ بها - صافي	25,761,349	24,892,134	27,460,819	13
أمانات صندوق ضمان التسوية	89,319	110,088	62,169	14
مطلوب من اطراف ذات علاقة	127,527	82,476	81,944	15
موجودات ضريبة مؤجلة	1,735,765	1,745,557	1,632,107	16
ممتلكات ومعدات - صافي	1,972,383	2,073,444	2,079,571	17
موجودات غير ملموسة - صافي	361,616	244,968	262,958	18
موجودات اخرى	1,753,882	1,921,241	2,092,071	19
مجموع الموجودات	48,238,744	48,924,858	56,784,278	
المطلوبات وحقوق المساهمين				
المطلوبات				
مطلوبات عقود التأمين - صافي (منحه تخصيص الأقساط)	27,344,664	26,666,971	32,807,513	12
مجموع مطلوبات عقود التأمين	27,344,664	26,666,971	32,807,513	
دائون	107,727	44,925	140,222	
مطلوبات عقود إعادة التأمين محتفظ بها - صافي	-	12,688	3,180	13
مخصص ضريبة الدخل	2,131	22,412	13,932	16
مخصصات مختلفة	43,948	43,948	43,948	21
مصاريف مستحقة	13,250	6,750	12,733	
بنوك دائنة	791,621	770,827	-	
مطلوبات أخرى	3,326,633	3,826,129	3,823,710	22
مجموع المطلوبات	31,629,974	31,394,650	36,845,238	
حقوق المساهمين				
رأس المال المصرح به والمدفوع	18,150,000	18,150,000	18,150,000	23
احتياطي اجباري	2,768,119	2,764,938	2,761,194	24
احتياطي خاص	2,225	2,225	2,225	24
فرق شراء حقوق غير المسيطرين	351,302	351,302	347,807	24
احتياطي تقييم موجودات مالية	(2,479,910)	(2,468,333)	(1,780,041)	27
الخسائر المدورة	(3,027,553)	(2,112,761)	(394,425)	
مجموع حقوق الملكية العائد الى مساهمي شركة	15,764,183	16,687,371	19,086,760	
حقوق غير المسيطرين	844,587	842,837	852,280	
مجموع حقوق المساهمين	16,608,770	17,530,208	19,939,040	
مجموع المطلوبات وحقوق المساهمين	48,238,744	48,924,858	56,784,278	

إن الإيضاحات المرفقة من 1 إلى 48 تعتبر جزءاً لا يتجزأ من هذه القوائم المالية

قائمة الربح او الخسارة الموحدة للسنة المالية المنتهية في 31 كانون الأول 2023 و 2022

2022	2023	إيضاح	الإيرادات :
دينار	دينار		
18,028,160	15,412,295	28	إيرادات عقود التأمين
(16,807,716)	(15,723,835)	29	مصروفات عقود التأمين
1,220,444	(311,540)		نتائج أعمال عقود التأمين
(8,872,100)	(9,159,555)		مصروفات عقود إعادة التأمين
5,878,641	8,292,178		إيرادات عقود إعادة التأمين
(2,993,459)	(867,377)		نتائج أعمال عقود إعادة التأمين
(1,773,015)	(1,178,917)		صافي نتائج أعمال التأمين
1,013,549	(1,634,778)	30	مصاريق/ إيرادات التمويل -عقود التأمين
(950,916)	1,447,123	31	إيرادات التمويل/ مصاريق -عقود إعادة التأمين
62,633	(187,655)		صافي نتائج تمويل أعمال التأمين
313,993	286,703	32	فوائد دائنة
181,423	118,005	33	صافي ارباح الموجودات المالية والاستثمارات
202,532	514,595	34	إيرادات أخرى
8,000	9,150		إيرادات إيجارات
705,948	928,453		صافي دخل الاستثمار
(1,004,434)	(438,119)		(مجموع الخسائر)
1,000	200		مخصص خسائر ائتمانية متوقعة
(22,299)	(24,435)		استهلاكات و اطفاءات غير موزعة
(13,146)	(13,722)		استهلاك استثمارات العقارية
(519,323)	(401,887)		مصاريق ادارية وعمومية غير موزعة
(26,245)	(20,072)		مصاريق اخرى
(580,013)	(459,916)		اجمالي المصروفات
(1,584,447)	(898,035)		خسارة السنة قبل الضريبة
143,332	15,007	16	ضريبة الدخل
(1,727,779)	(913,042)		خسارة السنة بعد الضريبة
			ويعود الى :
(1,718,336)	(914,792)		مساهمي شركة
(9,443)	1,750		حقوق غير المسيطرين
(1,727,779)	(913,042)		
(0.09)	(0.050)	35	حصة السهم من خسارة السنة -(أساسي ومخفض)

إن الإيضاحات المرفقة من 1 إلى 48 تعتبر جزءاً لا يتجزأ من هذه القوائم المالية

قائمة الدخل الشامل الاخر الموحدة للسنة المالية المنتهية في 31 كانون الأول 2023 و 2022

2022	2023	
دينار	دينار	
(1,727,779)	(913,042)	خسارة السنة
		بنود الدخل الشامل الآخر غير القابلة للتحويل لاحقاً لقائمة الأرباح أو الخسائر الموحدة المرحلية المختصرة
(688,292)	(11,577)	التغير في احتياطي تقييم الموجودات المالية
(2,416,071)	(924,619)	إجمالي الخسارة الشاملة للسنة
		العائد إلى:
(2,411,664)	(926,369)	مساهمي الشركة
(4,407)	1,750	حقوق غير المسيطرين
(2,416,071)	(924,619)	

إن الإيضاحات المرفقة من 1 إلى 48 تعتبر جزءاً لا يتجزأ من هذه القوائم المالية

قائمة التدفقات النقدية الموحدة للسنة المالية المنتهية في 31 كانون الأول 2023 و 2022

2022	2023	ايضاح
		التدفقات النقدية من الأنشطة التشغيلية:
(1,584,447)	(898,035)	خسارة السنة قبل الضريبة
		تعديلات لتسوية صافي الدخل قبل الضريبة إلى صافي التدفق النقدي المتولد من الأنشطة التشغيلية:
170,372	140,116	اهتلاكات وإطفاءات
116,033	83,090	صافي التخير في القيمة العادلة للموجودات المالية بالقيمة العادلة من خلال قائمة الربح أو الخسارة
(223,135)	(122,567)	(ارباح) خسائر تقييم موجودات مالية بالقيمة العادلة من خلال قائمة الدخل
(313,993)	(286,703)	إيرادات فوائد
(1,835,170)	(1,084,099)	
		التخير في بنود رأس المال العامل:
(475,000)	-	ودائع لدى البنوك تستحق خلال مدة تزيد عن ثلاث اشهر
104,984	(139,848)	موجودات عقود التأمين
(191,865)	(36,922)	مدينون
2,568,685	(869,215)	موجودات عقود اعادة التأمين
(6,140,542)	677,693	مطلوبات عقود التأمين
	(45,051)	المطلوب من اطراف ذوي علاقة
(47,919)	20,769	امانات ضمان النسوية
170,830	167,359	موجودات أخرى
(95,297)	62,802	دائنون
(5,983)	6,500	مصاريف مستحقة
9,508	(12,688)	مطلوبات عقود إعادة التأمين
2,419	(499,496)	مطلوبات أخرى
(5,935,350)	(1,752,196)	التدفقات النقدية والأنشطة التشغيلية قبل ضريبة الدخل المدفوعة
(2,254)	(25,496)	ضريبة الدخل المدفوعة
(5,937,604)	(1,777,692)	صافي التدفق النقدي (المستخدم في)/ المتولد من الأنشطة التشغيلية
		التدفقات النقدية من الأنشطة الاستثمارية:
(89,823)	370,775	شراء موجودات مالية بالقيمة العادلة من خلال قائمة الربح أو الخسارة
-	(103,797)	شراء موجودات مالية بالقيمة العادلة من خلال الدخل الشامل الاخر
(125,853)	(7,603)	شراء ممتلكات ومعدات
(8,613)	(136,100)	شراء موجودات غير ملموسة
1,357	1,722	المتحصل من بيع ممتلكات ومعدات
371,391	-	المتحصل من بيع موجودات مالية بالقيمة العادلة من خلال قائمة الربح أو الخسارة
148,459	124,997	صافي التدفق النقدي المتولد من/ (المستخدم في) الأنشطة الاستثمارية
		التدفقات النقدية من الأنشطة التمويلية:
770,827	20,794	بنوك دائنة
2,831	3,180	حقوق غير المسيطرين
(532)	-	المطلوبات من أطراف ذات علاقة
313,993	286,703	فوائد بنكية مقبوضة
1,087,119	310,677	التدفق النقدي المتولد من الأنشطة التمويلية
(4,702,026)	(1,342,018)	صافي النقد المستخدم خلال السنة
9,408,891	4,706,865	أرصدة النقد وما في حكمه في بداية السنة
4,706,865	3,364,847	أرصدة النقد وما في حكمه في نهاية السنة

إن الإيضاحات المرفقة من 1 إلى 48 تعتبر جزءاً لا يتجزأ من هذه القوائم المالية

إيضاح 1. الوضع النظامي وطبيعة النشاط

تأسست شركة الأردن الدولية للتأمين عام 1996 بموجب قانون الشركات الأردني وتعديلاته تحت رقم (301) كشركة مساهمة عامة محدودة. هذا وقد جرت عدة تعديلات على رأس المال كان آخرها خلال عام 2010 ليصبح رأس المال المصرح به والمدفوع 18,150,000 مقسم الى 18,150,000 سهم بقيمة أسمية دينار للسهم الواحد.

إن عنوان شركة عمان - الدوار السادس، صندوق بريد (3253)، عمان 11181، الأردن.

إن غايات شركة ممارسة جميع أنواع التأمين بما فيه مجال التأمين على الحياة، وتملك الأموال المنقولة وغير المنقولة لقيام الشركة بأعمالها، وإستثمار أموال الشركة الفائضة بالطريقة التي تراها مناسبة، وإقتراض الأموال اللازمة لها من البنوك.

تم اقرار القوائم المالية المرفقة من قبل مجلس الادارة في جلسته المنعقدة بتاريخ 29 نيسان - 2024.

إيضاح 2-أسس إعداد القوائم المالية

تم إعداد القوائم المالية الموحدة للشركة وفقاً للمعايير الصادرة عن مجلس معايير المحاسبة الدولية ووفقاً للقوانين المحلية النافذة وبموجب النماذج الموضوعة من البنك المركزي الاردني. تم إعداد القوائم المالية الموحدة وفقاً لمبدأ التكلفة التاريخية بإستثناء الموجودات المالية بالقيمة العادلة من خلال قائمة الارباح أو الخسائر أو الدخل الشامل الاخر الذي يظهر التفاصيل عنها بالسياسات المحاسبية الخاصة بها.

إن الدينار الاردني هو عملة إظهار القوائم المالية والذي يمثل العملة الرئيسية للشركة.

إن اهم السياسات المحاسبية المتبعة في إعداد القوائم المالية الموحدة والتي تم الإفصاح عنها في إيضاح (5) قد تم تطبيقها وفقاً لمبدأ الثبات لجميع السنوات المعروضة إلا إذا ذكر خلاف ذلك.

إن إعداد القوائم المالية الموحدة وفقاً لمعايير التقارير المالية الدولية يتطلب إستخدام تقديرات محاسبية هامة ومحددة، كما يتطلب أيضاً من الادارة استخدام تقديراتها الخاصة في عملية تطبيق السياسات المحاسبية للشركة وتم الإفصاح عن البنود التي استخدم فيها تقديرات هامة في إيضاح رقم (4).

أسس إعداد القوائم المالية الموحدة

تتضمن المعلومات المالية الموحدة القوائم المالية للشركة والشركات التابعة لها والخاضعة لسيطرتها وتتحقق السيطرة عندما يكون للشركة القدرة على التحكم في السياسات المالية والتشغيلية للشركات التابعة وذلك للحصول على منافع من أنشطتها، ويتم استبعاد المعاملات والأرصدة والإيرادات والمصروفات فيما بين الشركة والشركات التابعة.

يتم توحيد نتائج عمليات الشركات التابعة في قائمة الأرباح أو الخسائر الموحدة من تاريخ تملكها وهو التاريخ الذي يجري فيه فعلياً انتقال سيطرة الشركة على الشركات التابعة، ويتم توحيد نتائج عمليات الشركات التابعة التي تم التخلص منها في قائمة الأرباح أو الخسائر حتى تاريخ التخلص منها وهو التاريخ الذي تفقد الشركة فيه السيطرة على الشركات التابعة.

- وتتحقق السيطرة عندما يكون للشركة :

• القدرة على السيطرة على المنشأة المستثمر بها .

• تتعرض للعوائد المتغيرة ، أو لها الحق في العوائد المتغيرة ، الناتجة من ارتباطاتها مع المنشأة المستثمر بها .

• لها القدرة على استعمال سلطتها للتأثير على عوائد المنشأة المستثمر بها .

وتعيد الشركة تقديرها بشأن ما إذا كانت تسيطر على الشركات المستثمر بها أم لا، إن أشارت الحقائق والظروف أن هناك تغيرات على واحد أو أكثر من النقاط التي تحقق السيطرة المشار إليها أعلاه .

وفي حال انخفضت حقوق تصويت الشركة عن أغلبية حقوق التصويت في أي من الشركات المستثمر بها، فيكون لها القدرة على السيطرة عندما تكفي حقوق التصويت لمنح الشركة القدرة على توجيه أنشطة الشركة التابعة ذات الصلة من جانب واحد. وتأخذ الشركة في الاعتبار جميع الحقائق والظروف عند تقدير ما إذا كان للشركة حقوق تصويت في المنشأة المستثمر بها تكفي لمنحه القدرة على السيطرة من عدمها. ومن بين تلك الحقائق والظروف :

• حجم حقوق تصويت التي تملكها الشركة بالنسبة لحجم وتوزيع حقوق التصويت الأخرى.

• حقوق التصويت المحتملة التي تحوز عليها الشركة وأي حائزي حقوق تصويت آخرين أو أطراف أخرى.

• الحقوق الناشئة من الترتيبات التعاقدية الأخرى .

• أية حقائق وظروف إضافية تشير إلى أنه يترتب للشركة ، أو لا يترتب عليه ، مسؤولية حالية لتوجيه الأنشطة ذات الصلة وقت اتخاذ القرارات المطلوبة، بما في ذلك كيفية التصويت في اجتماعات الهيئات العامة السابقة .

عندما تفقد الشركة السيطرة على أي من الشركات التابعة ، تقوم الشركة بـ :

• إلغاء الاعتراف بموجودات الشركة التابعة (بما فيها الشهرة) ومطلوباتها.

• إلغاء الاعتراف بالقيمة الدفترية لأي حصة غير مسيطر عليها.

• إلغاء الاعتراف بفرق التحويل المتراكم المقيد في حقوق الملكية الموحدة.

• إلغاء الاعتراف بالقيمة العادلة للمقابل المستلم.

• إلغاء الاعتراف بالقيمة العادلة لأي استثمار محتفظ به.

• إلغاء الاعتراف بأي فائض أو عجز في قائمة الأرباح أو الخسائر الموحدة.

• إعادة تصنيف بحقوق ملكية الشركة المقيدة سابقاً في الدخل الشامل الآخر إلى قائمة الأرباح أو الخسائر الموحدة أو الأرباح المدورة كما هو ملائم.

- يتم إعداد القوائم المالية للشركات التابعة لنفس الفترة المالية للشركة باستخدام نفس السياسات المحاسبية المتبعة في الشركة، وإذا كانت الشركات التابعة تتبع سياسات محاسبية تختلف عن تلك المتبعة في الشركة ، فيتم إجراء التعديلات اللازمة على القوائم المالية للشركات التابعة لتتطابق مع السياسات المحاسبية المتبعة في الشركة .

- تمثل حقوق غير المسيطرين الجزء غير المملوك من قبل الشركة من حقوق ملكية الشركات التابعة. يتم إظهار حقوق غير المسيطرين في صافي موجودات الشركة التابعة في بند منفصل ضمن قائمة حقوق الملكية.

تمتلك الشركة كما في 31 كانون الأول 2023 الشركات التابعة التالية بطريقة مباشرة او غير مباشرة

إسم الشركة	طبيعة عمل الشركة	نسبة التملك	رأس المال	سنة التأسيس
شركة إبداع للاستثمارات المالية	وساطة مالية	100%	2,500,000	2005
شركة الأردن الدولية للاستثمار	إستثمارات عقارية	%91.02	10,000,000	2006
شركة تلال سالم العقارية	أستثمارات عقارية	100%	150,000	2012

ان اهم المعلومات المالية لشركات التابعة كما هي 31 كانون الأول 2023

إسم الشركة	إجمالي الموجودات	إجمالي المطوبات	إجمالي الإيرادات	إجمالي المصاريف
شركة ابداع للاستثمارات المالية	2,791,045	95,993	185,812	172,664
شركة الاردن الدولية للاستثمار	8,979,293	71,832	125,823	104,077
شركة تلال سالم العقارية	302,946	65,708	2,435	4,713

إيضاح 3- تطبيق معايير المحاسبة الدولية لاعداد التقارير المالية الجديدة والمعدلة

ان السياسات المحاسبية المتبعة في اعداد القوائم المالية متفقة مع تلك التي اتبعت في اعداد القوائم المالية للسنة المالية المنتهية في 31 كانون الأول 2023، باستثناء أن شركة قامت بتطبيق التعديلات التالية اعتباراً من 1 كانون الثاني 2023، إن وجدت:-

أ- معايير محاسبية جديدة ومعدلة سارية المفعول للسنة الحالية:

- تعديلات على معيار المحاسبة الدولي (1) عرض القوائم المالية وبيان الممارسة للمعايير الدولية لاعداد التقارير المالية (2) اصدار الاحكام النسبية - الاقصاص عن السياسات المحاسبية.

- تعديلات على معيار المحاسبة الدولي (12) الضرائب - الضرائب المؤجلة المتعلقة بالاصول والالتزامات الناشئة عن معاملة واحدة.

- تعديلات على معيار المحاسبة الدولي (12) ضرائب الدخل - الاصلاح الضريبي الدولي - قواعد نموذج الركيزة الثانية.

أ- معايير محاسبية جديدة ومعدلة سارية المفعول للسنة الحالية (تابع):

- تعديلات على معيار المحاسبة الدولي (8) - السياسات المحاسبية، والتغييرات في التقديرات المحاسبية والأخطاء - تعريف التقديرات المحاسبية.

- المعيار الدولي للتقارير المالية (17) عقود التأمين (بما في ذلك تعديلات حزيران 2020 وكانون الأول 2021 على المعيار الدولي للتقارير المالية 17) :

قامت شركة بتطبيق معيار التقارير المالية الدولي رقم 17 "عقود التأمين" حيث قامت بتقييم أثر تطبيق المعيار وتحديد الفجوة بين الوضع السابق ومتطلبات المعيار وإعداد نظام تقييم المخاطر من خلال نماذج إحصائية اکتوارية لعقود التأمين المختلفة بالإضافة إلى تحديث أنظمة تقنية المعلومات بما يضمن توافر كل قواعد البيانات اللازمة لتطبيق النماذج الإکتوارية وإعداد نظم تقدير التدفقات النقدية المستقبلية للعقود، وتحديد القيمة الحالية للنقود، بالإضافة إلى تحديث السياسات والإجراءات المحاسبية وتحديث السياسات والإجراءات التشغيلية الأخرى مما كان له أثر على القوائم المالية، كما قامت شركة بإعادة تقييم النماذج المستخدمة في الاعتراف في إيرادات عقود التأمين حسب متطلبات المعيار كما تظهر في السياسات المطبقة في إيضاح رقم (4).

اعتمدت شركة عند الانتقال الى تطبيق معيار التقارير المالية رقم 17 "عقود التأمين" الأثر الرجعي الكامل.

أثر تطبيق المعيار الدولي رقم (71) على الأرباح المدورة لشركة الأردن الدولية
للتأمين كما في 31 كانون الاول 2023:

اسم البيان	القيمة
أمانات عمولات مدفوعة مؤجلة (CAD)	200,430
مكون الخسارة	(1,176,829)
أمانات رسوم الإصدار مؤجلة (CAD)	(167,730)
أثر مخصص الذمم المدينة على الأقساط المتحققة	123,624
مخصص توقف الأعمال (المصاريف غير الموزعة)	(305,645)
أثر الخصم	2,612,922
تعديل المخاطر	(2,096,351)
حصة المعيد من مكون الخسارة	180,556
أمانات عمولات مقبوضة مؤجلة (CAD)	(310,058)
التغيير في المنهجية المحاسبية	1,085,883
اخرى	(8,073)
حصة المعيد من أثر الخصم	(2,578,858)
حصة المعيد من تعديل المخاطر	1,893,293
صافي الأثر على الأرباح المدورة	(546,836)

الآثر على عرض بنود بيان المركز المالي كما في 31 كانون الاول 2023 فقد كان الآثر على النحو التالي :

معيار الإبلاغ المالي الدولي رقم 17	قيود التسوية دائن	مدين	معيار الإبلاغ المالي الدولي رقم 4	
-	528,863	-	528,863	شيكات برسم التحصيل
119,607	7,186,172	-	7,305,779	مدينون - صافي
-	1,664,053	-	1,664,053	ذمم معيدي التأمين - مدينة
107,011	-	107,011	-	موجودات عقود التأمين - صافي
27,460,819	-	27,460,819	-	موجودات عقود إعادة التأمين - صافي
2,092,071	-	1,210,469	881,602	موجودات أخرى
-	-	5,262,716	(5,262,716)	مخصص الأقساط غير المكتسبة - صافي
-	-	3,741,418	(3,741,418)	مخصص الادعاءات - صافي
-	-	40,266	(40,266)	المخصص الحسابي - صافي
-	-	472,000	(472,000)	مخصص العجز بالاقساط
(32,807,513)	32,807,513	-	-	مطلوبات عقود التأمين
(3,180)	3,180	-	-	مطلوبات عقود اعادة التأمين
(140,222)	-	3,099,186	(3,239,408)	دائنون
-	-	373,645	(373,645)	ذمم معيدي التأمين الدائنة
(3,823,710)	124,585	-	(3,699,125)	مطلوبات أخرى
394,425	-	546,836	(152,411)	أرباح مدورة
(6,600,692)	42,314,366	42,314,366	(6,600,692)	المجموع

ب - معايير صادرة وغير سارية المفعول

المعيار	تاريخ السريان
تعديلات على المعيار الدولي للتقارير المالية رقم (10) ومعيار المحاسبة الدولي رقم (28) : بيع او مشاركة الموجودات بين مستثمر وشركته الزميلة او مشروعة المشترك.	لم يحدد تاريخ السريان بعد، مع السماح بالتطبيق المبكر.
تعديلات على معيار المحاسبة الدولي رقم (1) - عرض القوائم المالية - تصنيف الالتزامات كمتداولة او غير متداولة.	في أو بعد 1 كانون الثاني 2024، مع السماح بالتطبيق المبكر.
تعديلات على معيار المحاسبة الدولي رقم (1) - عرض القوائم المالية - الالتزامات غير المتداولة مع التعهدات.	في أو بعد 1 كانون الثاني 2024، مع السماح بالتطبيق المبكر.
تعديلات على معيار المحاسبة الدولي (7) قائمة التدفقات النقدية والمعيار الدولي لاعداد التقارير المالية (7) الادوات المالية: الافصاحات - ترتيبات تمويل الموردين.	في أو بعد 1 كانون الثاني 2024، مع السماح بالتطبيق المبكر.
تعديل على المعيار الدولي لاعداد التقارير المالية رقم (16) عقود الايجار - التزامات الايجار في البيع واعادة الاستئجار.	في أو بعد 1 كانون الثاني 2024، مع السماح بالتطبيق المبكر.
المعيار الدولي لاعداد التقارير المالية إس 1- المتطلبات العامة للافصاح عن المعلومات المالية المتعلقة بالاستدامة.	في أو بعد 1 كانون الثاني 2024، مع السماح بالتطبيق المبكر.
المعيار الدولي لاعداد التقارير المالية اس 2- الافصاحات المتعلقة بالمناخ.	في أو بعد 1 كانون الثاني 2024، مع السماح بالتطبيق المبكر.

إيضاح 4- استخدام التقديرات والإفراضات

إن إعداد القوائم المالية وتطبيق السياسات المحاسبية يتطلب من إدارة شركة القيام بتقديرات واجتهادات تؤثر في مبالغ الموجودات المالية والمطلوبات المالية والإفصاح عن الإلتزامات المحتملة. كما ان هذه التقديرات والاجتهادات تؤثر في الإيرادات والمصروفات والمخصصات وكذلك في التغييرات في القيمة العادلة التي تظهر في قائمة الربح أو الخسارة وضمن حقوق المساهمين، وبشكل خاص يتطلب من إدارة شركة إصدار أحكام واجتهادات هامة لتقدير مبالغ التدفقات النقدية المستقبلية وأوقاتها. أن التقديرات المذكورة مبنية بالضرورة على فرضيات وعوامل متعددة لها درجات متفاوتة من التقدير وعدم اليقين وان النتائج الفعلية قد تختلف عن التقديرات وذلك نتيجة التغييرات الناجمة عن أوضاع وظروف تلك التقديرات في المستقبل.

إن طبيعة ومقدار التغييرات في تقديرات المبالغ الواردة في تقارير السنوات المالية السابقة ليس لهذه التغييرات أثر مادي على البيانات الحالية، أن تقديراتنا ضمن القوائم المالية معقولة و مفصلة على النحو التالي:

الخسائر الائتمانية المتوقعة

يتم تكوين مخصص الخسائر الائتمانية المتوقعة اعتماداً على أسس وفرضيات معتمدة من قبل إدارة الشركة لتقدير المخصص الواجب تكوينه بموجب متطلبات المعايير الدولية للتقارير المالية والذي يفرضه معيار التقارير المالية الدولي رقم 9 وذلك للاعتراف بالتدني بقياس خسائر الائتمان المتوقعة على مدى عمر الذمم المدينة والموجودات التعاقدية بناءً على مخاطر الائتمان والأعمار المتجانسة. تستند معدلات الخسائر المتوقعة إلى خسائر الائتمان التاريخية للشركة التي تمت مواجهتها خلال الثلاثة سنوات السابقة

وحتى تاريخ نهاية الفترة الحالية، يتم بعد ذلك تعديل معدلات الخسارة التاريخية للمعلومات الحالية والمستقبلية على عوامل

الاقتصاد الكلي التي تؤثر على عملاء الشركة.

تقوم الشركة برصد مخصص مقابل ذمم التأمين بينها وبين شركات التأمين المحلية وشركات إعادة التأمين الخارجية التي لم يتم حلها والتي تزيد مدته استحقاقها عن عام واحد.

إيضاح 4- استخدام التقديرات والإفتراضات (تابع)

التدني في قيمة الموجودات المالية

تقوم شركة بمراجعة القيم المثبتة في السجلات للموجودات المالية في تاريخ القوائم المالية لتحديد فيما إذا كانت هنالك مؤشرات تدل على تدني في قيمتها افرادياً أو على شكل مجموعة، وفي حالة وجود مثل هذه المؤشرات فإنه يتم تقدير القيمة العادلة من أجل تحديد خسارة التدني.

ضريبة الدخل

تم تحميل السنة المالية بما يخصها من مصروف ضريبة الدخل طبقاً للأنظمة والقوانين والمعايير الدولية للتقارير المالية كما يلي:

1- الضرائب المستحقة

تحسب مصاريف الضرائب المستحقة على أساس الأرباح الخاضعة للضريبة، وتختلف الأرباح الخاضعة للضريبة عن الأرباح المعلنة في بيان الدخل لأن الأرباح المعلنة تشمل إيرادات غير خاضعة للضريبة أو مصاريف غير قابلة للتزليل في السنة المالية وإنما في سنوات لاحقة أو الخسائر المتراكمة المقبولة ضريبياً أو بنود ليست خاضعة أو مقبولة للتزليل لأغراض ضريبية. تحسب الضرائب بموجب النسب الضريبية المقررة بموجب القوانين والأنظمة والتعليمات في المملكة الأردنية الهاشمية.

2- الضرائب المؤجلة

إن الضرائب المؤجلة هي الضرائب المتوقع دفعها أو استردادها نتيجة الفروقات الزمنية المؤقتة بين قيمة الموجودات أو المطلوبات في القوائم المالية و القيمة التي يتم احتساب الربح الضريبي على اساسها ويتم احتساب الضرائب باستخدام طريقة الالتزام بالقوائم المالية و تحتسب الضرائب المؤجلة وفقاً للنسب الضريبة التي يتوقع تطبيقها عند تسوية الالتزام الضريبي او تحقيق الموجودات الضريبية المؤجلة.

يتم مراجعة رصيد الموجودات الضريبة المؤجلة في تاريخ القوائم المالية ويتم تخفيضها في حالة توقع عدم إمكانية الإستفادة من تلك الموجودات الضريبية جزئياً أو كلياً أو بتسديد الالتزام الضريبي أو انتقاء الحاجة له.

الممتلكات والمعدات والموجودات غير الملموسة

تقوم الادارة بإعادة تقدير الأعمار الانتاجية للموجودات الملموسة وغير الملموسة بشكل دوري لغايات احتساب الإهلاكات والاطفاءات السنوية اعتماداً للموجودات وتقديرات الاعمار الانتاجية المتوقعة على الحالة العام في المستقبل ويتم قيد خسارة التدني إن وجدت في بيان الارباح و الخسائر.

القيمة الحالية للتدفقات النقدية والمستقبلية

تعرّف التدفقات على انها جميع المبالغ المتوقع تحصيلها والمتوقع دفعها ضمن حدود عقد التأمين / عقد إعادة التأمين المحتفظ به بعد تعديلها لتعكس توقيت وعدم التأكد من تلك المبالغ، وذلك على فرضيات اکتوارية وخبرة شركة في عقود التأمين عقود إعادة التأمين المحتفظ بها.

يتم الاعتراف بالتدفقات النقدية المستقبلية بالقيمة الحالية لعقود التأمين، باستخدام التدفقات النقدية التاريخية ومعدل العائد المحلي على السندات المحلية الصادرة عن البنك المركزي الأردني حيث هي الأقرب لواقع شركة. يتم معالجة الدخل أو المصروف من خصم التدفقات النقدية من خلال قائمة الربح أو الخسارة، أم لعقود إعادة التأمين فيتم خصم نسبة مخاطر عدم السيولة.

لن تقوم شركة بإحتساب قيمة حالية للتدفقات النقدية المستقبلية على أقساط التأمين وإعادة التأمين التي تكون مدتها أقل من 12 شهر.

عند وضع الفرضيات التي تخص تقدير التدفقات لمجموعات عقود التأمين، يجب على شركة مراعاة ما يلي :

• المخاطر المتأصلة.

• مستوى التجميع.

• احتمالية حدوث كوارث طبيعية.

• احتمالية تصفية العقد قبل تاريخ إنتهاء التغطية التأمينية ، وغيرها من الممارسات المتوقعة من حامل عقد التأمين.

• العوامل التي ستؤثر على التقديرات، ومصادر المعلومات لهذه العوامل.

المكونات غير التأمينية

تقوم شركة بالإفصاح عن الجوانب التالية:

• تعريف المخاطر التأمينية.

• تعريف عقد التأمين، وتحديد عقود التأمين المكتتبه والتي تنسجم مع التعريف.

• تحديد العقود التي تصدرها شركة والتي تنسجم مع تعريف عقد التأمين.

• آلية فصل المكونات غيرالتأمينية (مكون إستثماري، مكون خدمي... إلخ) عن عقد التأمين، وفي حال وجودها يتم ذكر المعيار الاكثر اختصاصاً والذي سيتم تطبيقه لمعالجة تلك المكونات.

• آلية تحديد الأهمية النسبية لمخاطر عقد التأمين

القضايا المقامة على شركة

يتم رصد مخصص مقابل القضايا المقامة على الشركة إعتقاداً على دراسة قانونية معدة من قبل محامي الشركة والتي بموجبها يتم تحديد المخاطر المحتمل حدوثها في المستقبل، ويعاد النظر في تلك الدراسات بشكل دوري.

مستويات القيمة العادلة

القيمة العادلة هي القيمة التي يتوقع استلامها عند بيع أحد الموجودات، أو دفعها لتحويل أي من الالتزامات ضمن معاملات منتظمة بين المتعاملين بالسوق في تاريخ القياس في ظل ظروف السوق السائدة بغض النظر إن كان ذلك السعر ملحوظاً بصورة مباشرة أو مقدر باستعمال أسلوب تقييم آخر. يستند قياس القيمة العادلة إلى الافتراض بأن بيع الموجودات أو الالتزامات سيتم إما:

-من خلال السوق الرئيسية للموجودات أو الالتزامات، أو

-من خلال السوق الأكثر منفعة للموجودات أو الالتزامات في ظل غياب السوق الرئيسية.

يجب أن تكون السوق الرئيسية أو الأكثر منفعة متاحة أمام الفرع للوصول إليها.

يتم قياس القيمة العادلة باستعمال الافتراضات التي يستخدمها المشاركون في السوق عند تسعير الموجودات أو الالتزامات على افتراض أن المشاركين في السوق يعملون بما يحقق أفضل منافع اقتصادية لهم.

يأخذ قياس القيمة العادلة للأصول غير المالية في الحسبان قدرة المشاركين في السوق على توفير منافع اقتصادية باستخدام الأصول فيما يحقق أفضل منفعة منها أو بيعها إلى مشترك آخر من المشاركين في السوق لاستخدامه فيما يحقق أفضل منفعة منه. تستخدم الفرع أساليب تقييم تتناسب مع الظروف والأحوال القائمة وتتوافر لها بيانات كافية لقياس القيمة العادلة واستخدام أكبر للمعطيات الملحوظة ذات العلاقة وتقليص استخدام المعطيات غير الملحوظة إلى أكبر حد. تصنف كافة الموجودات والمطلوبات التي يتم قياسها بالقيمة العادلة أو الإفصاح عنها في القوائم المالية ضمن التسلسل الهرمي لمستويات القيمة العادلة المذكورة أدناه وعلى أساس مدخلات المستوى الأدنى الهامة لقياس القيمة العادلة ككل:

- المستوى الأول: الأسعار المتداولة في سوق نشط لموجودات أو مطلوبات مماثلة.
- المستوى الثاني: طرق قياس تعتبر مدخلات المستوى الأدنى (الهامة لقياس القيمة العادلة) قابلة للملاحظة بصورة مباشرة أو غير مباشرة.
- المستوى الثالث: طرق قياس تعتبر مدخلات المستوى الأدنى - الهامة لقياس القيمة العادلة - غير قابلة للملاحظة.

يتم تقييم قياس القيمة العادلة للموجودات المالية المتاحة للبيع، والقياس غير المتكرر، مثل الموجودات المحتفظ بها للتوزيع في عملية متوقفة، على أساس دوري.

لغرض الإفصاح عن القيمة العادلة، حددت المجموعة فئات الموجودات والخصوم على أساس طبيعة وخصائص ومخاطر الأصل أو الالتزام ومستوى التسلسل الهرمي للقيمة العادلة كما هو موضح أعلاه.

إيضاح 5- أهم السياسات المحاسبية المتبعة

أ-معلومات القطاعات

قطاع التأمين يمثل مجموعة من الموجودات والعمليات التي تشترك معا في تقديم منتجات أو خدمات خاضعة لمخاطر و عوائد تختلف عن تلك المتعلقة بقطاعات أخرى و التي يتم قياسها وفقاً للتقارير التي تم استعمالها من قبل المدير التنفيذي وصانع القرار الرئيسي لدى شركة.

القطاع الجغرافي يرتبط في تقديم منتجات أو خدمات في بيئة اقتصادية محددة خاضعة لمخاطر و عوائد تختلف عن تلك المتعلقة بقطاعات تعمل في بيئات اقتصادية أخرى .

ب- الشهرة

يتم تسجيل الشهرة بالتكلفة التي تمثل الزيادة في تكلفة امتلاك او شراء شركة تابعة أو شركات مملوكة بالشراكة مع شركات أخرى عن حصة الشركة في صافي القيمة العادلة للموجودات ومطلوبات والألتزامات الطارئة لتلك الشركة بتاريخ الأمتلاك. يتم تسجيل الشهرة الناتجة عن الأستثمار في شركات تابعة في بند منفصل كموجودات غير ملموسة. أما الشهرة الناتجة عن الأستثمار في شركات حليفة فتظهر كجزء من حساب الأستثمار في الشركة الحليفة، تخفيض تكلفة الشهرة بأي تدني في قيمة الأستثمار. يتم توزيع الشهرة على وحدة/ وحدات توليد النقد لأغراض اختبار التدني في القيمة.

أن قيمة الشهرة تتدنى في حال كانت القيمة القابلة للاسترداد المقدرة لوحدة/ لوحدات توليد النقد التي تعود لها الشهرة أقل من القيمة المسجلة في الدفاتر لوحدة / وحدات توليد النقد ويتم تسجيل قيمة التدني في بيان الأرباح والخسائر.

ان خسارة التدني للشهرة لا يتم عكسها في الفترة اللاحقه وفي حالة بيع الشركة التابعة أو الشركة المملوكة بالشراكة مع شركات أخرى، يتم أخذ قيمة الشهرة بالاعتبار عند تحديد مبلغ الربح أو الخسارة من عملية البيع.

ج- عقود التأمين**تعريف عقد التأمين**

هو العقد الذي يقبل بموجبه طرف (المصدر) مخاطر تأمينية جوهرية من طرف آخر (حامل العقد)، والموافقة على تعويض حامل العقد في حال حدوث حدث مستقبلي معين وغيرمؤكد (الحدث المؤمن عليه) بحيث يؤثر هذا الحدث حال وقوعه بشكل سلبي على حامل العقد/المستفيد حيث يتم الاعتراف بعقد التأمين حسب الآجال التالية ايهما أسبق:

- بداية فترة التغطية الخاصة بالعقد.

- تاريخ استحقاق أول قسط للعقد.

- تاريخ اعتبار عقد التأمين عقد متوقع خسارته

منتجات الشركة :

جميع العقود التي تصدرها شركة ينطبق عليها تعريف عقد التأمين ، أدناه تفصيل بالعقود التأمينية التي

تصدرها شركة والتي ينطبق عليها التعريف

نوع التأمين الرئيسي	الفرعي
التأمين الطبي	جماعي، فردي، سفر
تأمين الحياة - فردي	مؤقت ثابت، مضاعف مضمون الارياج، تعليمي مضمون الارياج، مختلط مضمون الارياج، برنامج الحماية والادخار، مؤقت متجدد
تأمين الحياة - جماعي	حوادث شخصية، حياة جماعي، تأمين المقترضين، الامراض الحرجة
تأمين المركبات - شامل	شامل، تكميلي، شامل محاصصات، المساعدة على الطريق
تأمين المركبات - ضد الغير	ضد الغير، ارساليات الاتحاد
تأمين المركبات - مراكز وحدود	ترازيت، ضد الغير مراكز وحدود، بطاقة برتقالية
تأمين المركبات - مجمع الحافلات	مجمع حافلات ضد الغير / شامل
تأمين المركبات - عطاءات	عطاءات ومحاصصات ضد الغير
التأمين البحري - بضائع	بحري بضائع (وثائق مفتوحة، عائمة)
التأمين البحري - اجسام السفن	بحري اجسام السفن، اجسام الحاويات
تأمين الحريق	حريق، تأمين المنازل، الحريق والاطار الحليفة، الاثاث المنزلي
التأمينات العامة الاخرى	الطيران، الحوادث الشخصية، تأمين النقد، الزجاج، خيانة الامانة، الاخطار السياسية، الدراسات الدوائية، الخدمات، مساعدة تأمين المنازل
التأمينات العامة مسؤولية	المسؤولية المدنية الطرف الثالث، تعويض اصابات العمال، المسؤولية المهنية، تأمين البنوك الشامل، مسؤولية صاحب العمل، الاخطاء الطبية، تأمين مسؤولية الاداريين والمدراء التنفيذيين، الجرائم الالكترونية والتجارية
التأمين الهندسي	جميع اخطار المقاولين، تأمين اليات المقاولين، تلف المخزون، عطب المكائن، اخطار التركيب، البويلرات، الاجهزة الالكترونية

ميزة المشاركة المباشرة

تعرف ميزة المشاركة المباشرة في المعيار الدولي للتقارير المالية رقم (17) على أنها عقود التأمين التي لها خصائص اقتصادية مماثلة لعقد التأمين (مدة التغطية طويلة، الأقساط متكررة ومبلغ أو توقيت العائد وفقاً لتقدير المصدر) ومرتبطة بمحفظة من الموجودات، وتتضمن العقود التي تحتوي على تلك الميزة ما يلي في بداية العقد ما يلي:

- تحدد الشروط التعاقدية أن حاملي عقود التأمين يشاركون في حصة محددة من محفظة موجودات مخصصة ومعلومة.
- تتوقع شركة أن تدفع لحامل العقد حصة كبيرة من عائدات القيمة العادلة لهذه المحفظة.
- تتوقع شركة أن تكون المبالغ التي سيتم دفعها إلى حامل عقد متغيرة بقدر التغير في القيمة العادلة لمحفظة الموجودات المخصصة.

أنواع ميزة المشاركة المباشرة عقود الاستثمار

عقود الاستثمار التي لها شكل قانوني مشابه لعقد التأمين ولكنها لا تحول مخاطر تأمين جوهرية الى المَصْدَر وتحمل مخاطر مالية (المشتقات الضمنية او التغيّر في القيمة العادلة لأداة مالية، أو التغير بأسعار الفوائد، أو التغيّر بأسعار صرف العملات، أو التصنيف الائتماني، يتم تصنيفها كعقود استثمار وفقاً لمعيار التقارير المالية الدولي رقم (9).

عقود الاستثمار التي تحتوي على ميزة المشاركة الاختيارية، وهي عقود استثمار لها شكل قانوني مشابه لعقد التأمين ولكنها لا تحول مخاطر تأمين جوهرية الى المَصْدَر ولا تستوفي تعريف عقد التأمين ولكن يتم تصنيفها وفقاً لمعيار التقارير المالية الدولي رقم (17)

التأمين الذاتي

التأمين الذاتي (أي الإبقاء على المخاطر التي كان من الممكن تغطيتها بعقد التأمين داخل شركة أي ليس هناك طرفاً آخر بالعقد) على سبيل المثال، قيام شركة بإصدار عقد تأمين بشركة الأردن الدولية للتأمين أو شركة تابعة أو شركة زميلة لها، يتم تصنيفها وفقاً لمعيار التقارير المالية الدولي رقم (15). تقوم شركة بإصدار العقود التالية التي يتم تصنيفها وفقاً للمعيار الدولي رقم (15) كما يلي:

- عقد التأمين الطبي لموظفي شركة الأردن الدولية للتأمين.
- عقد التأمين الحياة لموظفي شركة الأردن الدولية للتأمين.
- عقود تأمين المركبات المملوكة من قبل شركة الأردن الدولية للتأمين.
- عقود تأمين كافة الاخطار للمباني المملوكة من قبل شركة الأردن الدولية للتأمين.

فصل المكونات غير التأمينية

المكون الاستثماري

يتعين على شركة فصل المكون الإستثماري المميز عن عقد التأمين الأساسي عندما يكون عنصر الاستثمار مميز إذا وفقط إذا تم استيفاء الشرطين التاليين:

- 1 - أن مكون الاستثمار ومكون التأمين غير مترابطين بشكل كبير.
 - 2 - أن يتم بيع العقد بشروط معادلة، أو يمكن بيعه، بشكل منفصل في نفس السوق أو نفس الولاية القضائية، إما من قبل الكيانات.
 - 3 - التي تصدر عقود التأمين أو من قبل أطراف أخرى.
- يرتبط مكون الاستثمار ومكون التأمين ارتباطاً مباشراً إذا وفقط إذا:
- 1 - كانت شركة غير قادرة على قياس أحد المكونات دون النظر إلى الآخر. وبالتالي، إذا اختلفت قيمة أحد المكونات وفقاً لقيمة المكون الآخر، فيجب على شركة تطبيق المعيار الدولي لإعداد التقارير المالية رقم (17) لحساب عنصر الاستثمار والتأمين المشترك.
 - 2 - لا يستطيع حامل الوثيقة الاستفادة من أحد المكونات ما لم يكن الآخر موجوداً أيضاً. وبالتالي، إذا تسببت انقضاء أو استحقاق أحد مكونات العقد في انقضاء أو استحقاق الآخر، فيجب على شركة تطبيق المعيار الدولي لإعداد التقارير

3 - المالية رقم (17) للمحاسبة عن مكون الاستثمار ومكون التأمين المجمع.

لا يوجد لدى شركة منتجات تحتوي على مكون استثماري.

تقوم شركة بإصدار العقود التالية التي يتم تصنيفها وفقاً للمعيار الدولي رقم (15) كما يلي:

- عقد التأمين الطبي لموظفي شركة الأردن الدولية للتأمين.
- عقد التأمين الحياة لموظفي شركة الأردن الدولية للتأمين.
- عقود تأمين المركبات المملوكة من قبل شركة الأردن الدولية للتأمين.
- عقود تأمين كافة الاخطار للمباني المملوكة من قبل شركة الأردن الدولية للتأمين.

مكونات الخدمات والسلع

يتعين على شركة فصل أي تعهد بتحويل سلع أو خدمات مميزة إلى حامل الوثيقة بخلاف خدمات عقود التأمين. ويجب عليها أن تحاسب على هذه التعهدات بتطبيق المعيار الدولي للتقارير المالية (15) وعليه يتم:

1- فصل التدفقات النقدية الداخلة بين مكون التأمين وأي وعود بتقديم سلع أو خدمات مميزة بخلاف خدمات عقود التأمين.

2- فصل التدفقات النقدية الخارجة بين مكون التأمين وأي سلع أو خدمات موعودة بخلاف خدمات عقود التأمين، بحيث:

- أن تكون التدفقات النقدية الخارجة التي تتعلق مباشرة بكل مكون تنسب إلى هذا المكون.

- أن تُنسب أي تدفقات نقدية خارجة على أساس منتظم ومنطقي، مما يعكس التدفقات النقدية الخارجة التي تتوقع شركة أن تنشأ كما لو كان هذا المكون عقداً منفصلاً

لا تكون السلعة أو الخدمة بخلاف عقد التأمين المتعهد به لحامل الوثيقة مميزة إذا:

1- ارتبطت التدفقات النقدية والمخاطر المرتبطة بالسلعة أو الخدمة ارتباطاً وثيقاً بالتدفقات النقدية والمخاطر المرتبطة بمكونات التأمين في العقد.

2- تقدم شركة خدمة مهمة في ربط السلعة أو الخدمة مع مكونات التأمين.

لدى شركة المكون الخدمي التالي الذي لا يتم فصله عن عقد التأمين بموجب البند (أ+ب) :

الخدمة/السلعة	عقد التأمين الذي يحتوي على الخدمة/السلعة	المعيار الدولي المختص في المكون
خدمة المساعدة على الطريق	تأمين شامل/تكميلي سيارات	المعيار الدولي لإعداد التقارير المالية رقم (17)
خدمة نقل الملكية	سيارات	المعيار الدولي لإعداد التقارير المالية رقم (17)
خدمة رسوم الإصدار	جميع الأنواع	المعيار الدولي لإعداد التقارير المالية رقم (17)

تكاليف الاستحواذ

تمثل تكاليف الأقتناء التي تتكبدها الشركة مقابل بيع أو أكتتاب أو بدء عقود تأمين جديدة، حيث تقوم الشركة بالإعتراف بكامل تكاليف الاستحواذ مباشرة عند الإعتراف بعقد التأمين في بيان الأرباح او الخسائر، في حين تقوم الشركة بالإعتراف بتكاليف الاستحواذ من خلال إطفاء التكاليف المتكبدة على مدة تغطية عقد التأمين في بيان المركز المالي.

يتم تقدير تكاليف الاستحواذ عند اعداد الموازنات التقديرية استنادا الى البيانات التاريخية للشركة ويتم الاعتراف بتلك التكاليف عند تحققها

مع اطفاء هذه التكاليف خلال مدة تغطية عقد التأمين.

الإعتراف بعقد التأمين

على شركة الاعتراف بمجموعة عقود التأمين اعتبارا من التواريخ التالية أيهما أسبق:

- بداية سنة التغطية.
- استحقاق أول دفعة.
- تاريخ اعتبار عقد التأمين عقد متوقع خسارته.

عندما تصبح مجموعة العقود مثقلة بالأعباء فان شركة تعتمد تاريخ تسجيل العقد بدلاً من استحقاق الدفعة حيث أنه لا توجد بيانات تفيد بأن استحقاق الدفعة يسبق تاريخ تسجيل العقد الذي يساوي بداية التغطية التأمينية.

تعديل عقود التأمين

تقوم شركة بالتعديل على الاثبات الأولي لعقود التأمين من خلال التعامل مع التغييرات التي حدثت على التدفقات النقدية المستقبلية للوفاء بالعقود ما لم ينطبق عليها شروط إلغاء الاعتراف بعقود التأمين.

إلغاء الاعتراف بعقود التأمين

تقوم شركة بإلغاء الاعتراف بعقود التأمين في الحالات التالية:

- انتهاء العقد. (انقضاء الالتزام المحدد في عقد التأمين أو الوفاء به أو إلغائه)
- في حالة تعديل عقود التأمين بحيث لم يعد يستوفي العقد بعد هذا التعديل متطلبات المعيار فتقوم شركة بإلغاء العقد والاعتراف بعقد جديد.

مطلوبات عقود التأمين

يتم الاعتراف بمطلوبات عقود التأمين عندما يكون على الشركة التزامات في تاريخ البيانات الماليه ناشئة عن احداث سابقة متعلقة بعقود التأمين وان تسديد الالتزامات محتمل ويمكن قياس قيمتها بشكل يعتمد عليه.

تمثل المبالغ المعترف بها كمطلوبات عقود التأمين افضل تقدير للمبالغ المطلوبة لتسوية الالتزام كما في تاريخ البيانات المالية مع الاخذ بعين الاعتبار المخاطر وعدم التيقن المرتبطة بمطلوبات عقود التأمين عندما يتم تحديد قيمة المطلوبات على اساس التدفقات النقدية المقدرة لتسوية الالتزام الحالي فان قيمة الدفترية لها تمثل القيمة الحالية لهذه التدفقات النقدية.

عندما يكون من المتوقع ان يتم استرداد بعض او كافة المنافع الاقتصادية المطلوبة من اطراف اخرى لتسوية المطالبات يتم الاعتراف بالذمة المدينة ضمن الموجودات اذا كان استلام التفويضات فعليا مؤكدا ويمكن قياس قيمتها بشكل يعتمد عليه.

المطلوبات مقابل التغطية المتبقية

المبلغ الذي يجب على شركة رصده عند الاعتراف بعقود التأمين والذي يخص السنوات المالية اللاحقة نتيجة عقود تأمين سارية المفعول.

المطلوبات مقابل المطالبات المتكيدة

هو القيمة الاجمالية للتكاليف المتوقعة والمترتبة على شركة نتيجة اخطار مغطاة بعقد التأمين والتي وقعت قبل نهاية السنة المالية وتشمل تلك المطالبات المبلغة وغير المبلغة، وإضافة إلى المصروفات المتعلقة بها.

هامش الخدمة التعاقدية

هو الربح غير المكتسب من التغطية المتبقية والمتوقع أن تكون مربحة ، والذي يتم اثباته بالتزامن مع تقديم خدمات عقود التأمين .

الاعتراف الاولي لعقود التأمين / نموذج القياس العام/ منهج التكلفة المنخفضة

يتم قياس مجموعة عقود التأمين عند الاعتراف الاولي وفقاً لما يلي:

1. التدفقات النقدية للوفاء بالالتزامات الناشئة عن العقود والتي تشمل:

- تقديرات التدفقات النقدية المستقبلية.

- تعديلات القيمة الزمنية للنقود والمخاطر المالية المرتبطة بالتدفقات النقدية المستقبلية وذلك بعدم تضمين تلك المخاطر المالية في تقديرات التدفقات النقدية المستقبلية.

- تعديلات المخاطر غير المالية.

2. هامش الخدمة التعاقدية.

مناهج قياس العقود

أتاح المعيار لشركات التأمين ثلاثة مناهج لقياس ومعالجة عقود التأمين وعقود إعادة التأمين المحتفظ بها محاسبياً، وهي كالتالي:

1- منهج تخصيص الأقساط

يطبق على مجموعات عقود التأمين المبينة أدناه:

• التي لا تتجاوز مدة التغطية التأمينية سنة واحدة.

• التي يكون فيها قيمة "الالتزامات مقابل التغطية المتبقية" لا تختلف عن قيمته عند تطبيق متطلبات بشكل جوهري.

2- المنهج العام

يطبق على جميع عقود التأمين حيث يتطلب قياس التزامات مجموعات عقود التأمين عن طريق خصم التدفقات النقدية المستقبلية "الداخلية والخارجية" ومن ثم يطرح منها تعديلات المخاطر غير المالية للتوصل إلى هامش الخدمة التعاقدية والذي يمثل الربح غير المكتسب من مجموعة عقود التأمين.

3- منهج التكلفة المنخفضة

وهو المنهج الذي يتم من خلاله تعديل بعض متطلبات المنهج العام لمعالجة عقود الاستثمار التي تتضمن ميزة المشاركة.

تطبق شركة منهج تخصيص الأقساط على جميع عقود التأمين وعقود إعادة التأمين المحتفظ بها حيث أنه لا يوجد لدى شركة منتجات أو عقود إعادة تأمين محتفظ بها تزيد مدة التغطية فيها عن سنة واحدة بخلاف تأمين السفر والحياة و الهندسي المتناقص حيث أن سنة التغطية لهذه العقود أكثر من سنة وحيث أن الأقساط من هذه المنتجات مجتمعة أقل من 100,000 دينار أردني وليست ذو أهمية نسبية عند تطبيق منهج تخصيص الأقساط

الاهمية النسبية

إن الأهمية النسبية المعتمدة من قبل الشركة هي 3% من صافي حقوق الملكية

نماذج القياس

منهج تخصيص الأقساط

1- الإثبات الأولي لعقود التأمين

يتطلب المعيار الدولي للتقارير المالية رقم 17 من الشركة الاعتراف بمجموعة عقود التأمين التي تصدرها في أقرب تاريخ من التواريخ التالية:

- بداية فترة التغطية لمجموعة العقود.
- من تاريخ إستحقاق أول قسط للمؤمن لهم في مجموعة عقود التأمين.
- من تاريخ تحول العقد إلى عقد من المتوقع خسارته.
- تقوم الشركة عند الإثبات الأولي بتسجيل المبلغ الدفترتي للإلتزام والذي يشمل ما يلي:
- أقساط التأمين المستلمة عند الإعتراف الأولي.
- مطروحاً منها أي تكاليف مدفوعة للإستحواذ على عقود التأمين في ذلك التاريخ.
- مضافاً إليها أو مطروحاً منها أي مبلغ ناشئ عن التدفقات النقدية الخاصة بتكاليف الإستحواذ على عقود التأمين.
- تقوم الشركة بإثبات المبلغ الدفترتي للإلتزامات مجموعات عقود التأمين في نهاية كل فترة وهو يتمثل في مجموع ما يلي:

- 1 مخصص الإلتزامات مقابل العقود السارية والذي يشمل صافي قيمة التدفقات النقدية الداخلية والخارجية (بعد تطبيق معدل الخصم عليها) مضافاً إليها تعديلات المخاطر غير المالية وهامش الخدمة التعاقدية.
- 2 مخصص الإلتزامات مقابل المطالبات المتكبدة، والذي يحسب وفق أفضل تقدير للتدفقات النقدية المستقبلية لسداد المطالبات مضافاً إليها تعديلات المخاطر غير المالية، مع مراعاة تطبيق معدل الخصم على المطالبات المتوقع سدادها بعد أكثر من سنة.

2 - القياس اللاحق/ منهج تخصيص الاقساط

تقوم شركة في نهاية كل سنة لاحقة بقياس المبلغ الدفترتي للإلتزام مع مراعاة التعديلات التالية على رصيد الإلتزام:

- إضافة أقساط التأمين المستلمة للفترة .
- طرح التدفقات النقدية للاستحواذ على عقود التأمين.
- إضافة أي مبالغ تتعلق باستنفاد التدفقات النقدية للاستحواذ على عقود التأمين المثبتة كمصرف.

تقوم شركة بالإعتراف بموجودات عقود تأمين عن عقود التأمين التي يتم تقديم خدمة لها ولم يتم تحصيلها. وتعالج خسائر الائتمان المتوقعة لهذه الموجودات بموجب المعيار الدولي لإعداد التقارير المالية رقم (9).

3 - المطلوبات مقابل المطالبات المتكبدة، والذي يحسب وفق أفضل تقدير للتدفقات النقدية المستقبلية لسداد المطالبات مضافاً إليها تعديلات المخاطر غير المالية، مع مراعاة تطبيق معدل الخصم على المطالبات.

ملخص مناهج القياس

1 - تصنيف عقود التأمين وفقاً لما يلي:

المحفظة	تصنيف العقود	منهج القياس
التأمين الطبي	جماعي فردي ، سفر	منهج تخصيص الاقساط
تأمين الحياة - فردي	مؤقت ثابت، مضاعف مضمون الارباح، تعليمي مضمون الارباح، مختلط مضمون الارباح، برنامج الحماية والادخار، مؤقت متجدد	منهج تخصيص الاقساط
تأمين الحياة - جماعي	حوادث شخصية، حياة جماعي ، نامين المقترضين، الامراض الحرجة	منهج تخصيص الاقساط
تأمين المركبات - شامل	شامل ، تكميلي، شامل محاصصات، المساعدة على الطريق	منهج تخصيص الاقساط
تأمين المركبات - ضد الغير	ضد الغير، ارساليات الاتحاد	منهج تخصيص الاقساط
تأمين المركبات - مراكز وحدود	ترانزيت، ضد الغير مراكز وحدود، بطاقة برتقالية	منهج تخصيص الاقساط
تأمين المركبات - مجمع الحافلات	مجمع حافلات ضد الغير / شامل	منهج تخصيص الاقساط
تأمين المركبات - عطاءات	عطاءات ومحاصصات ضد الغير	منهج تخصيص الاقساط
التأمين البحري - بضائع	بحري بضائع (وثائق مفتوحة، عائمة)	منهج تخصيص الاقساط
التأمين البحري - اجسام السفن	بحري اجسام السفن ، اجسام الحاويات	منهج تخصيص الاقساط
تأمين الحريق	حريق، تأمين المنازل، الحريق والاطار الحليفة، الاثاث المنزلي	منهج تخصيص الاقساط
التأمينات العامة الاخرى	الطيران، الحوادث الشخصية ، تأمين النقد، الزجاج، خيانة الامانة، الاخطار السياسة، الدراسات الدوائية، الخادمت، مساعدة تأمين المنازل	منهج تخصيص الاقساط
التأمينات العامة مسؤولية	المسؤولية المدنية الطرف الثالث، تعويض اصابات العمال، المسؤولية المهنية، تأمين البنوك الشامل، مسؤولية صاحب العمل، الاخطاء الطبية، تأمين مسؤولية الاداريين والمدراء التنفيذيين، الجرائم الالكترونية والتجارية	منهج تخصيص الاقساط
التأمين الهندسي	جميع اخطار المقاولين، تأمين البات المقاولين، تلف المخزون، عطب المكائن ، اخطار التركيب، البويلرات، الاجهزة الالكترونية	منهج تخصيص الاقساط

- يتم ذكر محافظ عقود التأمين التي تكتب بها الشركة.
- يتم ذكر تصنيف العقود في حال وجود مكونات غير تأمينية (مكون استثماري أو خدمي) وفي حال عدم وجود تلك المكونات والتي يستوجب فصلها، يتم تصنيفها على أنها عقود تأمين فقط
- يتم تصنيف محافظ عقود التأمين وفقاً لمنهج القياس المناسب وفي حال وجود مكونات غير تأمينية يتم توضيح المعيار المحاسبي الأكثر اختصاصاً.

2 - تصنيف عقود إعادة التأمين المحتفظ بها وفقاً لما يلي:

منهج القياس	المحفظة (المستوى الأول)
منهج تخصيص الاقساط	التأمين الطبي - اعادة نسبية
منهج تخصيص الاقساط	تأمين السفر - اعادة نسبية
منهج تخصيص الاقساط	تأمين الحياة - جماعي - اعادة نسبية
منهج تخصيص الاقساط	تأمين الحياة - فردي - اعادة نسبية
منهج تخصيص الاقساط	التأمين البحري - بضائع - اعادة نسبية
منهج تخصيص الاقساط	التأمين البحري - بضائع حرب - اعادة نسبية
منهج تخصيص الاقساط	التأمين البحري - اجسام السفن - اعادة نسبية
منهج تخصيص الاقساط	تأمين الحريق - اعادة نسبية
منهج تخصيص الاقساط	التأمينات العامة - اعادة نسبية
منهج تخصيص الاقساط	التأمين الهندسي - اعادة نسبية
منهج تخصيص الاقساط	تأمين المركبات - اعادة نسبية
منهج تخصيص الاقساط	تأمين المركبات - اعادة غير نسبية
منهج تخصيص الاقساط	التأمين البحري - بضائع - اعادة غير نسبية
منهج تخصيص الاقساط	التأمين البحري - اجسام السفن - اعادة غير نسبية
منهج تخصيص الاقساط	تأمين الحريق - اعادة غير نسبية
منهج تخصيص الاقساط	التأمينات العامة - اعادة غير نسبية
منهج تخصيص الاقساط	التأمين الهندسي - اعادة غير نسبية

- يتم ذكر محافظ عقود إعادة التأمين المحتفظ بها من قبل الشركة.
- يتم تصنيف محافظ عقود إعادة التأمين المحتفظ بها من قبل الشركة وفقاً لمنهج القياس المناسب مع مراعاة الإفصاح عن الحد الأدنى للمحافظ (مركبات تكميلي- إلزامي- مجمع حافلات- هندسي- العطاءات لأكثر من سنة) حسب التشريعات النافذة.

مستوى التجميع

يتم تفصيل محافظ عقود التأمين إلى مجموعات حسب سنة الاكتتاب بحيث تقوم بتجميع محافظ عقود التأمين ذات المخاطر المتشابهة والمدارة معاً.

القيمة الحالية للتدفقات النقدية المستقبلية

تعرف التدفقات على انها جميع المبالغ المتوقع تحصيلها والمتوقع دفعها ضمن حدود عقد التأمين/ عقد إعادة التأمين المحتفظ به بعد تعديلها لتعكس توقيت وعدم التأكد من تلك المبالغ، وذلك بناءً على فرضيات اكتوارية وخبرة شركة في إدارة مجموعة عقود التأمين/عقود إعادة التأمين المحتفظ بها كالتالي:

- المخاطر المتأصلة.
- مستوى التجميع.
- احتمالية حدوث كوارث طبيعية.

• احتمالية تصفية العقد قبل تاريخ انتهاء التغطية التأمينية، وغيرها من الممارسات المتوقعة من حامل عقد التأمين.

• العوامل التي ستؤثر على التقديرات، ومصادر المعلومات لهذه العوامل.

تم تطبيق نهج من أسفل إلى أعلى في تحديد معدلات الخصم للمنتجات المختلفة. يتم استخدام النهج التصاعدي لاشتقاق معدل الخصم للتدفقات النقدية التي لا تتغير بناءً على عوائد البنود الأساسية في العقود المشاركة (باستثناء عقود الاستثمار بدون قرض سياسات التنمية التي لا تدخل في نطاق المعيار الدولي لإعداد التقارير المالية رقم 17). بموجب هذا النهج، يتم تحديد معدل الخصم على أنه العائد الخالي من المخاطر معدلاً للاختلافات في خصائص السيولة بين الأصول المالية المستخدمة لاشتقاق العائد الخالي من المخاطر والتدفقات النقدية للمطلوبات ذات الصلة (المعروفة باسم علاوة عدم السيولة). يتم اشتقاق العائد الخالي من المخاطر باستخدام معدلات المقايضة المتاحة في السوق المقومة بنفس عملة المنتج الذي يتم قياسه. عندما لا تتوفر معدلات المقايضة، يتم استخدام سندات سيادية عالية السيولة ذات تصنيف ائتماني AAA. تستخدم الإدارة الحكم لتقييم خصائص السيولة للتدفقات النقدية للمطلوبات. تعتبر عقود المشاركة المباشرة وعقود الاستثمار مع قرض سياسات التنمية أقل سيولة من الأصول المالية المستخدمة لاشتقاق العائد الخالي من المخاطر. بالنسبة لهذه العقود، يتم تقدير علاوة عدم السيولة على أساس علاوة السيولة الملحوظة في السوق في الأصول المالية المعدلة لتعكس خصائص عدم السيولة للتدفقات النقدية للمطلوبات.

يتم استخدام النهج التنازلي لاشتقاق معدلات الخصم للتدفقات النقدية التي لا تتغير بناءً على عوائد

البنود الأساسية في جميع العقود الأخرى ضمن نطاق المعيار الدولي لإعداد التقارير المالية (17). بموجب هذا النهج، يتم تحديد معدل الخصم على أنه العائد الضمني في القيمة العادلة لمحفظه مرجعية معدلة بالفروق بين المحفظة المرجعية للأصول والتدفقات النقدية للمطلوبات ذات الصلة. تتكون المحفظة المرجعية من مزيج من السندات السيادية وسندات الشركات المتاحة في الأسواق ويتم اختيار الأصول لتناسب مع التدفقات النقدية للمطلوبات.

يتم تعديل العائد من المحفظة المرجعية لإزالة مخاطر الائتمان المتوقعة وغير المتوقعة ويتم تقدير هذه التعديلات باستخدام معلومات من المستويات التاريخية الملحوظة لمقايضات التخلف عن السداد والتخلف عن سداد الائتمان المتعلقة بالسندات المدرجة في المحفظة المرجعية، بالنسبة للسنة التي لا يمكن ملاحظتها، يتم تقريب منحى العائد بين المعدل النهائي وآخر نقطة يمكن ملاحظتها باستخدام طريقة سميث ويلسون.

لا تقوم شركة بإحتساب قيمة حالية للتدفقات النقدية المستقبلية على أقساط التأمين وإعادة التأمين التي تكون مدتها أقل من 12 شهر.

تقوم شركة بإحتساب قيمة حالية للتدفقات النقدية المستقبلية على المطالبات المتكبدة والاسترداد والمطلوبات من عقود إعادة التأمين المحتفظ بها بناءً على تقييم شركة إذ كان من متوقع السداد أو التحصيل بعد أكثر من 12 شهر.

لحساب معدل الخصم، سيتم استخدام نهج من أعلى إلى أسفل كما يلي:

أ- منحى العائد الخالي من المخاطر:

سيتم اشتقاق منحى العائد الخالي من المخاطر كما يلي :

1- سيتم استخدام أسعار (eiopa)(European Insurance and Occupational Pensions Authority) لغايات تحديد سعر الفائدة حسب العام المطلوب.

2- سيتم إضافة هامش زيادة على سعر الفائدة أعلاه بواقع (1%) لغايات معادلة الفائدة من الدولار الى الدينار كون استثمار شركة بالدينار الأردني.

ب- علاوة مخاطر السوق لمخاطر الائتمان:

ستتم إزالة علاوة مخاطر السوق لمخاطر الائتمان من منحيات العائد لمراعاة "عدم السداد" في عقود التأمين كما يلي:

معدل الخصم = معدل خالي من المخاطر - علاوة مخاطر السوق لمخاطر الائتمان

تعديلات المخاطر غير المالية

مبلغ مالي ترصده شركة مقابل حالة عدم التأكد من مبلغ وتوقيت التدفقات النقدية الناشئة عن المخاطر غير المالية بناءً على فرضيات اكتوارية وخبرة شركة في إدارة مجموعة عقود التأمين/ عقود إعادة التأمين المحتفظ بها.

تعديل المخاطر غير المالية هو التعويض المطلوب لتحمل شركة عدم التأكد بشأن مبلغ وتوقيت التدفقات النقدية التي تنشأ من المخاطر غير المالية عند الوفاء بعقد التأمين. نظراً لأن تعديل المخاطر يمثل تعويضاً عن عدم اليقين، يتم إجراء تقديرات بشأن درجة مزايا التوزيع والنتائج الإيجابية وغير الموازية المتوقعة بطريقة تعكس درجة تقليل شركة من المخاطرة. تقوم شركة بتقدير تعديل للمخاطر غير المالية بشكل منفصل عن جميع التقديرات الأخرى ويتم احتساب تعديل المخاطر على مستوى الجهة المصدرة ومن ثم توزيعه على كل مجموعة من العقود وفقاً لمستويات المخاطر الخاصة بها ويتم استخدام طريقة تكلفة رأس المال لاشتقاق تعديل المخاطر الشاملة للمخاطر غير المالية. في طريقة تكلفة رأس المال، يتم تحديد تعديل المخاطر من خلال تطبيق معدل التكلفة على القيمة الحالية لرأس المال المتوقع المتعلق بالمخاطر غير المالية.

تم تحديد معدل التكلفة لتعديلات المخاطر غير المالية بموجب النسب التالية :

- 1 - تأمين ضد الغير بنسبة (4.61%)
- 2 - تأمين المجمعات بنسبة (4.61%)
- 3 - تأمين الشامل بنسبة (4.61%)
- 4 - تأمين الطبي بنسبة (4.82%)
- 5 - تأمين الحياة بنسبة (6.62%)
- 6 - تأمين الحريق بنسبة (4.59%)
- 7 - تأمين الهندسي بنسبة (4.59%)
- 8 - تأمين المسؤولية بنسبة (4.59%)
- 9 - تأمين البحري بنسبة (4.59%)
- 10 - التأمينات الأخرى بنسبة (4.59%)

يتم تحديد مستوي ثقة بنسبة 75% ومن المتوقع أن يتماشى مع الجريان السطحي للأعمال ويتم تضمين ميزة التنويع لتعكس التنوع في العقود المباعة عبر المناطق الجغرافية حيث يعكس ذلك التعويض الذي تطلبه شركة. على أن يتم إعادة تقييم تعديلات المخاطر غير المالية سنوياً من قبل الإكتواري.

عقود اعادة التأمين المحتفظ بها

تعريف عقود إعادة التأمين المحتفظ بها

هو عقد تأمين يتم إصداره من قبل مُعيد التأمين لتعويض منشأة أخرى عن المطالبات الناشئة عن واحد أو أكثر من عقود التأمين المصدرة من تلك شركة الأخرى (العقود الأساس).

1- إثبات عقود إعادة التأمين المحتفظ بها

- في حال كانت عقود إعادة التأمين المحتفظ بها متناسبة مع مجموعة عقود التأمين، فيتم اثبات عقود إعادة التأمين المحتفظ بها في بداية سنة التغطية الخاصة بمجموعة هذه العقود أو عند الإثبات الأولي لأي عقد من عقود الأساس أيهما أقرب.
- من بداية سنة التغطية الخاصة بمجموعة عقود إعادة التأمين المحتفظ بها.

2 - تجميع عقود إعادة التأمين

تقوم شركة بتقسيم محافظ عقود إعادة التأمين المحتفظ بها طبقاً للفقرات من "14" إلى "24" من المعيار الدولي لإعداد التقارير المالية رقم 17، باستثناء أنه يجب استبدال الإشارات إلى العقود المثقلة بالأعباء في تلك الفقرات بالإشارة إلى العقود التي يوجد عليها صافي ربح عند الاعتراف الأولي. بالنسبة لبعض عقود إعادة التأمين المحتفظ بها، فإن تطبيق الفقرات من "14" إلى "24" من المعيار الدولي لإعداد التقارير المالية رقم 17 سيستج عنه مجموعة تتكون من عقد واحد.

تقوم شركة بتجميع عقود إعادة التأمين المحتفظ بها ضمن محافظ منفصلة (Portfolio) ليتم تبويبها ومعالجتها بشكل مستقل لسنة الاككتاب (Cohort) ثم الربحية (Group) على مستوى المحفظة.

أ) تحديد محافظ عقود إعادة التأمين المحتفظ بها

تقوم شركة تحديد محافظ عقود إعادة التأمين المحتفظ بها. تتكون المحفظة من عقود تخضع لمخاطر مماثلة وتتم إدارتها معاً (تتبع محافظ إعادة التأمين المحتفظ بها محافظ عقود التأمين).

(ب) إثبات مستوى التجميع (Cohort)

تقوم شركة بتفصيل محافظ عقود إعادة التأمين المحتفظ وفق التصنيفات المشار إليه أعلاه حسب سنة الاكتتاب بشكل سنوي كما يلي:

- 1 - مجموعة عقود غير المحتمل أن تصبح صافي ربح.
- 2 - مجموعة عقود من المحتمل ان تصبح صافي ربح.
- 3 - مجموعة عقود أخرى.

تقوم شركة بتقييم ربحية مجموعة عقود إعادة التأمين المحتفظ بها بناءً على تقييم عقود التأمين.

عمولات عقود إعادة التأمين

تقوم شركة بتسجيل عمولة عقود إعادة التأمين كإيراد غير مستحق ويتم استرداكه على مدة العقد.

موجودات عقود إعادة التأمين

عند قياس موجودات عقود إعادة التأمين يتم احتساب بدل مخاطر تعثر شركات إعادة التأمين (معيدي التأمين) خارج إطار المعيار رقم (17)، حيث أنها تعتبر مخاطر ائتمانية تعالج بموجب المعيار رقم (9).

مستوى الربحية

يتم تصنيف مجموعات العقود المشار إليها في المستوي السابق إلى التصنيفات المبينة أدناه، وذلك حسب صافي التدفقات النقدية المتوقعة من العقد والمنهج المحاسبي المتبع في معالجة مجموعات العقود:

- العقود التي لا توجد احتمالية أن تصبح متوقع خسارتها عند الاعتراف الأولي.
- العقود المتوقع خسارتها.

الموجودات المالية

يتم تصنيف الموجودات المالية عند الاعتراف الأولي وضمن أحد الفئات كالتالي:

- بالتكلفة المطفأة.
- بالقيمة العادلة من خلال قائمة الربح أو الخسارة.
- بالقيمة العادلة من خلال قائمة الدخل الشامل الآخر.

أ- الموجودات المالية بالتكلفة المطفأة

تقوم شركة بتصنيف الموجودات المالية بالتكلفة المطفأة بناءً على نموذج أعمال شركة لإدارة الموجودات المالية وخصائص التدفقات النقدية التعاقدية للموجودات المالية وعند استيفاء كل من الشرطين التاليين:

- أن يكون الغرض من الاحتفاظ بهذه الموجودات في سياق نموذج الأعمال تحصيل تدفقات نقدية تعاقدية.
- أن التدفقات النقدية بموجب الشروط التعاقدية لهذه الموجودات تنشأ في تواريخ محددة وتمثل فقط دفعات فقط لأصل مبلغ الموجودات والفوائد المحتسبة على أصل تلك الموجودات.

يتم قيد الموجودات المالية بالتكلفة المطفأة بطريقة التكلفة عند الشراء مضافاً إليها مصروفات الإقتناء، وتطفأ العلاوة/ الخصم (إن وجدت) باستخدام طريقة الفائدة الفعالة قيماً على الفائدة أو لحسابها وتطرح أي مخصصات ناتجة عن التدني في قيمة هذه الاستثمارات تؤدي إلى عدم إمكانية استرداد هذا الاستثمار أو جزء منه، ويتم تسجيل أي تدني في قيمتها في قائمة الأرباح والخسائر.

ان مبلغ التدني في الموجودات المالية بالتكلفة المطفأة هو الفرق بين القيمة المثبتة والقيمة الحالية للتدفقات النقدية المتوقعة محسومة بسعر الفائدة الفعلي الأساسي

يسمح المعيار في حالات نادرة بقياس هذه الموجودات بالقيمة العادلة من خلال قائمة الأرباح والخسائر إذا كان ذلك يلغي أو يقلل إلى حد كبير عدم الثبات في القياس (يسمى في بعض الأحيان عدم التطابق المحاسبي) الذي ينشأ منه قياس الموجودات أو المطلوبات أو الإعراف بالأرباح والخسائر الناتجة عنهم بأسس مختلفة.

يتم تخفيض قيمة الموجودات المالية بالتكلفة المطفأة بخسائر انخفاض القيمة، حيث يتم الإعراف بإيرادات الفوائد، أرباح وخسائر فروقات العملات الأجنبية وانخفاض القيمة في قائمة الربح أو الخسارة، وتظهر الأرباح أو الخسائر الناتجة عن استبعاد الموجودات المالية في قائمة الربح أو الخسارة.

ب- الموجودات المالية بالقيمة العادلة من خلال قائمة الربح أو الخسارة

• تقاس باقي الموجودات المالية التي لا تحقق شروط الموجودات المالية بالتكلفة المطفأة كموجودات مالية بالقيمة العادلة.

• تمثل الموجودات المالية وفق القيمة العادلة من خلال قائمة الربح أو الخسارة الاستثمارات في أدوات حقوق الملكية وأدوات الدين لأغراض المتاجرة وإن الفرض من الإحتفاظ بها هو توليد الأرباح من تقلبات الأسعار السوقية قصيرة الأجل أو هامش أرباح المتاجرة.

• يتم تسجيل الموجودات المالية من خلال قائمة الربح أو الخسارة بالقيمة العادلة عند الشراء (تقيد مصروفات الإقتناء على قائمة الربح أو الخسارة عند الشراء) ويعاد تقييمها في تاريخ القوائم المالية بالقيمة العادلة، ويتم تسجيل التغيرات اللاحقة في القيمة العادلة في قائمة الربح أو الخسارة في نفس سنة حدوث التغير بما فيها التغير في القيمة العادلة الناتجة عن فروقات تحويل بنود الموجودات غير النقدية بالمعاملات الأجنبية. يتم تسجيل الأرباح الموزعة أو العوائد في قائمة الربح أو الخسارة عند تحققها. (إقرارها من الهيئة العامة للمساهمين)

إعادة التصنيف

يجوز إعادة التصنيف من الموجودات المالية بالتكلفة المطفأة إلى الموجودات المالية بالقيمة العادلة من خلال قائمة الربح أو الخسارة وبالعكس فقط عندما تقوم شركة بتغيير نموذج الأعمال الذي قامت على أساسه بتصنيف تلك الموجودات كما هو مذكور أعلاه، مع الأخذ بعين الإعتبار ما يلي:

• لا يجوز استرجاع أية أرباح أو خسائر أو فوائد تم الإعراف بها مسبقاً.

• عند إعادة تصنيف الموجودات المالية بحيث يتم قياسها بالقيمة العادلة يتم تحديد قيمتها العادلة في تاريخ إعادة التصنيف، ويتم قيد أية أرباح أو خسائر ناتجة عن فروقات بين القيمة المسجلة سابقاً والقيمة العادلة في قائمة الربح أو الخسارة.

• عند إعادة تصنيف الموجودات المالية بحيث يتم قياسها بالتكلفة المطفأة يتم تسجيلها بقيمتها العادلة كما في تاريخ إعادة التصنيف.

ج- الموجودات المالية بالقيمة العادلة من خلال قائمة الدخل الشامل الآخر

• يسمح عند الإعراف الأولي بالإستثمارات في أدوات حقوق الملكية والتي لا يحتفظ بها لفرض المتاجرة بتبني خيار لا يمكن الرجوع عنه بعرض كافة التغيرات في القيمة العادلة من هذه الإستثمارات وعلى أساس استفرادي (كل سهم على حدة) ضمن بنود الدخل الشامل الآخر ولا يمكن بأي حال من الأحوال في تاريخ لاحق إعادة تصنيف مبالغ هذه التغيرات والمعترف بها ضمن الدخل الشامل الآخر إلى بيان الربح أو خسارة في حين أن أرباح التوزيعات المستلمة من هذه الإستثمارات يعترف بها ضمن صافي إيرادات الإستثمارات، إلا إذا كانت هذه التوزيعات تمثل بشكل واضح استرداد جزئي لكافة الإستثمارات.

• في حال بيع هذه الموجودات أو جزء منها يتم تحويل الأرباح أو الخسائر الناتجة عن البيع من رصيد صافي التغير المتراكم في القيمة العادلة من خلال الدخل الشامل الآخر إلى الأرباح أو الخسائر المدورة وليس من خلال قائمة الربح أو الخسارة.

الإستثمارات العقارية

تظهر الإستثمارات العقارية بالتكلفة بعد طرح الإستهلاك المتراكم (باستثناء الأراضي)، ويتم استهلاك هذه الإستثمارات على مدى عمرها الإنتاجي بنسبة 2 % ، يتم قيد أي تدني في قيمتها في قائمة الربح أو الخسارة، كما يتم رصد الإيرادات أو المصروفات التشغيلية لهذه الاستثمارات في قائمة الربح أو الخسارة.

الممتلكات والمعدات

تظهر الممتلكات والمعدات بالتكلفة بعد تنزيل الإهلاك المتراكم وأية خسائر تدني متراكمة، ويتم اهلاك الممتلكات والمعدات (باستثناء الأراضي) عندما تكون جاهزة للإستخدام بطريقة القسط الثابت على مدى العمر المتوقع لها بإستخدام النسب المئوية السنوية التالية، ويتم قيد مصروف الإهلاك في قائمة الربح أو الخسارة.

الأصل	نسبة الإهلاك %
أثاث و مفروشات	10 % - 15 %
أجهزة الحاسب الآلي	10 % - 15 %
وسائط النقل	15 %
معدات وأدوات	10 % - 15 %
مباني	2 %

يتم احتساب اهلاك الممتلكات والمعدات عندما تكون هذه الموجودات جاهزة للإستخدام لأغراض استعمالها.

يتم إظهار كامل قيمة مصروف الإهلاك للسنة من البند المخصص لذلك في قائمة الربح أو الخسارة. عندما يقل المبلغ الممكن استرداده من أي من الممتلكات والمعدات عن صافي قيمتها الدفترية فإنه يتم تخفيض قيمتها الى القيمة الممكن استردادها وتسجل قيمة التدني في قائمة الربح أو الخسارة.

تظهر الممتلكات والمعدات قيد الإنشاء لإستعمال شركة بالتكلفة وبعد تنزيل أية خسائر تدني في قيمتها يتم مراجعة العمر الإنتاجي للممتلكات والمعدات في نهاية كل عام، فإذا كانت توقعات العمر الإنتاجي تختلف عن التقديرات المعدة سابقا يتم تسجيل التغير في التقدير للسنوات اللاحقة باعتباره تغير في التقديرات.

تظهر الأرباح أو الخسائر الناتجة عن استبعاد أو شطب أي من الممتلكات والمعدات، والتي تمثل الفرق بين المبلغ المتحصل من البيع والقيمة الدفترية للأصل في قائمة الربح أو الخسارة. يتم استبعاد الممتلكات والمعدات عند التخلص منها او عندما لا يعود أي منافع مستقبلية متوقعة من استخدامها.

الموجودات غير الملموسة

• الموجودات غير الملموسة التي تم الحصول عليها من خلال الاندماج تقيد بالقيمة العادلة في تاريخ الحصول عليها.

• أما الموجودات غير الملموسة التي يتم الحصول عليها من خلال طريقة أخرى غير الاندماج فيتم تسجيلها بالتكلفة.

• يتم تصنيف الموجودات غير الملموسة الأخرى على أساس تقدير عمرها الزمني لسنة محددة أو لفترات محددة، ويتم اطفاء الموجودات غير الملموسة التي لها عمر زمني محدد خلال هذا العمر ويتم الاطفاء في قائمة الربح أو الخسارة.

• أما الموجودات غير الملموسة التي عمرها الزمني غير محدد فيتم مراجعة التدني في قيمتها في تاريخ القوائم المالية ويتم قيد أي تدني في قيمتها في قائمة الربح أو الخسارة.

• لا يتم رسمة الموجودات غير الملموسة الناتجة داخليا في شركة ويتم قيدها في قائمة الربح أو الخسارة في نفس السنة الحالية.

• يتم مراجعة أية مؤشرات على تدني قيمة الموجودات غير الملموسة في تاريخ القوائم المالية. كذلك يتم مراجعة

تقدير العمر الزمني لتلك الموجودات ويتم اجراء أية تعديلات على الفترات اللاحقة.

- فيما يلي السياسات المحاسبية لكل بند من الموجودات غير الملموسة لدى الشركة.
- تشمل الموجودات الغير ملموسة أنظمة الحاسوب وبرامج الحاسب الالي والعلامة التجارية نيوتن وتقوم ادارة الشركة بتقدير العمر الانتاجي لكل بند بحيث يتم اطفاء تلك الموجودات بطريقة القسط الثابت بنسبة 15% - 25%.

النقد و ما في حكمه

يمثل النقد وما في حكمه نقد في الصندوق والأرصدة لدى البنوك وودائع لدى البنوك وبالاستحقاقات التي تجاوز الثلاثة أشهر بعد تنزيل حسابات البنوك الدائنة والأرصدة مقيدة السحب.

التقاص

يتم اجراء تقاص بين الموجودات المالية والمطلوبات المالية واطهار المبلغ الصافي في قائمة المركز المالي فقط عندما تتوفر الحقوق القانونية الملزمة وكذلك عندما يتم تسويتها على أساس التقاص او يكون تحقق الموجودات وتسوية المطلوبات في نفس الوقت.

تاريخ الاعتراف بالموجودات المالية

يتم الاعتراف بشراء وبيع الموجودات المالية في تاريخ المتاجرة (تاريخ التزام شركة بيع أو شراء الموجودات المالية).

القيمة العادلة

إن أسعار الإغلاق (شراء موجودات/بيع مطلوبات) بتاريخ القوائم المالية في أسواق نشطة تمثل القيمة العادلة للأدوات المالية التي لها اسعار سوقية.

في حال عدم توفر أسعار معلنة أو عدم وجود تداول نشط لبعض الادوات المالية أو عدم نشاط السوق يتم تقدير قيمتها العادلة بعدة طرق منها:

الموجودات غير الملموسة

- مقارنتها بالقيمة السوقية الحالية لأداة مالية مشابهة لها إلى حد كبير.
- تحليل التدفقات النقدية المستقبلية وخصم التدفقات النقدية المتوقعة بنسبة مستخدمة في اداة مالية مشابهة.
- نماذج تسعير الخيارات.

تهدف طرق التقييم الى الحصول على قيمة عادلة تعكس توقعات السوق ويتم الأخذ بالاعتبار العوامل السوقية واية مخاطر أو منافع متوقعة عند تقدير قيمة الادوات المالية، وفي حال وجود أدوات مالية يتعذر قياس قيمتها العادلة بشكل يعتمد عليه يتم إظهارها بالتكلفة بعد تنزيل اي تدني في قيمتها.

المطلوبات المالية

تقوم شركة بتصنيف المطلوبات المالية بناء على الهدف من نشوء هذا الألتزام. ان السياسة المحاسبية للمطلوبات المالية هي كما يلي:

1 - الدائنون ومطلوبات عقود إعادة التأمين

يتم الاعتراف الأولي بالدائنون وذمم معيدي التأمين الدائنة بالقيمة العادلة وتدرج لاحقاً بالتكلفة المطفأة باستخدام طريقة معدل الفائدة الفعال.

2 - بنوك دائنة

يتم الاعتراف بها مبدئياً بالقيمة العادلة بالصافي بعد تنزيل التكاليف المرتبطة بالحصول على التسهيلات مثل هذه المطلوبات التي تحمل فائدة تدرج لاحقاً بالتكلفة المطفأة باستخدام طريقة معدل الفائدة الفعال. تكلفة التمويل

تتضمن التكاليف الأولية و العلاوة التي تدفع عند السداد بالإضافة الى الفوائد التي تستحق خلال عمر الالتزام.

3 - المخصصات

يتم الاعتراف بالمخصصات عندما يكون على شركة التزامات في تاريخ القوائم المالية ناشئة عن أحداث سابقة، وان تسديد الالتزامات محتمل ويمكن قياس قيمتها بشكل يعتمد عليه. تمثل المبالغ المعترف بها كمخصصات أفضل تقدير للمبالغ المطلوبة لتسوية الالتزام كما في تاريخ القوائم المالية، مع الأخذ بعين الاعتبار المخاطر وعدم التيقن المرتبط بالالتزام. عندما يتم تحديد قيمة المخصص على أساس التدفقات النقدية المقدرة لتسوية الالتزام الحالي، فان قيمته الدفترية تمثل القيمة الحالية لهذه التدفقات النقدية.

عندما يكون من المتوقع أن يتم استرداد بعض أو كافة المنافع الاقتصادية المطلوبة من أطراف أخرى لتسوية المخصص، يتم الاعتراف بالذمة المدينة ضمن الموجودات إذا كان استلام التعويضات فعليا مؤكداً ويمكن قياس قيمتها بشكل يعتمد عليه.

4 - مخصص تعويض نهاية الخدمة

يتم احتساب مخصص تعويض نهاية الخدمة للموظفين وفقاً لسياسة شركة التي تتوافق مع قانون العمل الأردني.

يتم تسجيل التعويضات السنوية المتكبدة للموظفين الذين يتكون الخدمة على حساب مخصص تعويض نهاية الخدمة عند دفعها، ويتم اخذ مخصص الألتزامات المترتبة على شركة عن تعويض نهاية الخدمة للموظفين في قائمة الربح أو الخسارة.

العملات الأجنبية

- يتم إثبات المعاملات التي تتم بالعملات الأجنبية خلال السنة الحالية بأسعار الصرف السائدة في تاريخ إجراء المعاملات.
- يتم تحويل أرصدة الموجودات المالية والمطلوبات المالية بأسعار العملات الاجنبية الوسطية السائدة في تاريخ قائمة المركز المالي والمعلنة من البنك المركزي الأردني.
- يتم تحويل الموجودات غير المالية والمطلوبات غير المالية بالعملات الأجنبية والظاهرة بالقيمة العادلة في تاريخ تحديد قيمتها العادلة.
- يتم قيد الأرباح والخسائر الناتجة عن تحويل العملات الأجنبية في قائمة الربح أو الخسارة.
- يتم قيد فروقات التحويل لبنود الموجودات والمطلوبات بالعملات الاجنبية غير النقدية كجزء من التغير في القيمة العادلة.

• عند توحيد القوائم المالية يتم ترجمة موجودات ومطلوبات الفروع والشركات التابعة في الخارج من الأسعار الوسطية للعملات في تاريخ القوائم المالية العملة الرئيسية (الأساسية) إلى عملة التقرير وفقاً والمعلنة من البنك المركزي الأردني. أما بنود الإيرادات والمصروفات فيتم ترجمتها على أساس معدل السعر خلال السنة وتظهر فروقات العملة الناتجة في بند مستقل ضمن حقوق الملكية. وفي حالة بيع إحدى هذه الشركات أو الفروع فيتم قيد مبلغ فروقات ترجمة العملات الأجنبية المتعلقة بها ضمن الإيرادات/ المصروفات في قائمة الربح أو الخسارة.

أسهم الخزينة

تظهر أسهم الخزينة بالتكلفة، ولا تتمتع هذه الأسهم بأي حق في الأرباح الموزعة على المساهمين، وليس لها الحق في المشاركة. او التصويت في اجتماعات الهيئة العامة للشركة، ولا يتم الاعتراف بالأرباح او الخسائر الناتجة عن بيع

أسهم الخزينة في قائمة الربح أو الخسارة إنما يتم إظهار الربح في حقوق الملكية ضمن بند علاوة إصدار أسهم، أما الخسارة فيتم قيدها على الأرباح المدورة في حال استنفاد رصيد علاوة إصدار أسهم الخزينة.

تكاليف إصدار أو شراء أسهم شركة التأمين

يتم قيد أية تكاليف ناتجة عن إصدار أو شراء أسهم شركة التأمين على الأرباح المدورة (بالصافي بعد الأثر الضريبي لهذه التكاليف) إذا لم تتم عملية الإصدار أو الشراء فيتم قيد هذه التكاليف كمصروفات في بيان الأرباح أو خسائر.

تحقق الإيرادات

1- إيرادات التوزيعات والفوائد

يتم التحقق من إيرادات التوزيعات من الاستثمارات عندما ينشأ حق للمساهمين بإستلام دفعات الأرباح وذلك عند إقرارها من الهيئة العامة للمساهمين يتم إحتساب إيرادات الفوائد وفقاً لأساس الاستحقاق على أساس الفترات الزمنية المستحقة والمبالغ الألفية ومعدل الفائدة المكتسب.

2 - إيرادات الإيجارات

يتم الاعتراف بإيرادات الإيجارات من الإستثمارات العقارية بعقود ايجار تشفيلية بطريقة القسط الثابت على مدة تلك العقود وعلى اساس الأستحقاق.

مصروفات عقود التأمين

تقوم شركة بتوزيع المصروفات الإدارية العمومية ونفقات الموظفين المباشرة على المحافظ التأمينية والمتعلقة بعقود التأمين على مجموعات عقود التأمين وادخالها في احتساب ربحية العقد من خلال توزيع المصروفات المباشرة لكل محفظة على حدة و يضاف قيمة المصروفات غير الموزعة نسبةً إلى مجموع إنتاج المحفظة مقسوماً على إجمالي إنتاج شركة في حين تقوم بتحميل المصروفات الإدارية والعمومية ونفقات الموظفين غيرالمباشرة وغير المتعلقة بعقود التأمين على قائمة الربح أو الخسارة.

تكاليف الاستحواذ

تمثل تكاليف الاقْتناء التي تتكبدها شركة مقابل بيع أو أكتتاب أو بدء عقود تأمين جديدة بتكاليف الاستحواذ، حيث تقوم شركة بالاعتراف بكامل تكاليف الأستحواذ مباشرة عند الاعتراف بعقد التأمين في قائمة الربح أو الخسارة، في حين تقوم شركة بالاعتراف بتكاليف الاستحواذ من خلال إطفاء التكاليف المتكبدة على مدة تغطية عقد التأمين في قائمة المركز المالي. عند تطبيق منهج تخصيص الأقساط، فإن شركة قد تختار الاعتراف بأي تدفقات نقدية لاكتساب التأمين كمصروفات عندما تتكبد تلك التكاليف، بشرط ألا تزيد فترة التغطية لكل عقد في المجموعة عند الاعتراف الأولي عن سنة واحدة. قامت شركة بإختيارالاستثناء المذكور فقط على مصروفات العمولات.

عقود التأمين المتوقع خسارتها

تقوم شركة بالاعتراف بعقود التأمين على أنها عقود متوقع خسارتها إذا كان العقد من المتوقع خسارته في تاريخ الاثبات الأولي ويتم قياس مكون الخسارة بمقارنة التدفقات النقدية المتوقعة للوفاء بمطلوبات العقد أو مجموعة

إيضاح 6- ودائع لدى البنوك

2022		2023			
المجموع	المجموع	ودائع تستحق بعد لأكثر من ثلاثة أشهر وحتى ستة	ودائع تستحق لأكثر من ثلاثة أشهر	ودائع تستحق خلال فترة شهر	
6,019,578	4,558,433	460,000	3,980,116	118,317	داخل الأردن
					ينزل:
(6,903)	(6,903)	-	(6,573)	(330)	مخصص خسائر الائتمانية متوقعة
6,012,675	4,551,530	460,000	3,973,543	117,987	

- تتراوح معدلات الفائدة على ارصدة الودائع لدى البنوك بالدينار من 1 % الى 6.75% خلال السنة المنتهية في 31 كانون الاول 2023

- لا يوجد حركة على مخصص الخسائر الائتمانية المتوقعة على ودائع لدى البنوك خلال الاعوام 2023 و 2022 -

- يتضمن هذا البند تامينات نقدية بمبلغ 460.000 دينار مقابل كفالات لصالح هيئة الاوراق الماليه ومركز ايداع الاوراق المالية لدى شركة ابداع للوساطة المالية (شركة تابعه) لدى البنك الاستثماري

- بلغت الودائع المرهونة لأمر محافظ البنك المركزي بالإضافة إلى وظيفته بمبلغ 800.000 دينار كما في 31 كانون الأول 2023 (800.000 دينار كما في 31 كانون الأول 2022 لدى البنك الاستثماري).

فيما يلي توزيع ودائع شركة على البنوك:

2022	2023	
1,671,044	1,444,317	البنك الاستثماري
500,000	-	بنك الاردن
2,740,085	1,511,168	بنك المال الأردني
1,108,449	502,948	بنك العقاري المصري
-	1,100,000	بنك الاسكان
6,019,578	4,558,433	

فيما يلي ملخص عن حركة مخصص الخسائر الائتمانية المتوقعة لرصيد الودائع لدى البنوك:

2022	2023	
6,903	6,903	الرصيد في بداية الفترة/ السنة
-	-	المخصص خلال الفترة/ السنة
6,903	6,903	الرصيد في نهاية الفترة/ السنة

إيضاح 7- موجودات مالية بالقيمة العادلة من خلال قائمة الأرباح و الخسائر

2022	2023	
		داخل الاردن
1,733,781	1,512,856	اسهم مدرجة
103,725	68,037	اسهم غير مدرجة
1,837,506	1,580,893	المجموع
		خارج الاردن
75,503	819	اسهم مدرجة
75,503	819	المجموع
1,913,009	1,581,712	الإجمالي

إيضاح 8- موجودات مالية بالقيمة العادلة من خلال الدخل الشامل الاخر

2022	2023	
		داخل الاردن
71,020	121,998	اسهم مدرجة
1,728,425	1,719,967	اسهم غير مدرجة
-	49,700	سندات بنك الأتحاد
1,799,445	1,891,665	المجموع

إيضاح 9- إستثمارات عقارية

2022	2023	
700,344	700,344	مباني
(200,705)	(214,427)	ينزل: الاهتلاك المتراكم
499,639	485,917	مباني، صافي
6,909,396	6,909,396	أراضي
7,409,035	7,395,313	

- تهتك المباني الاستثمارية بنسبة 2% سنوياً وتظهر بصافي القيمة الدفترية.

- تم إعادة تقدير القيمة العادلة للاستثمارات العقارية من قبل ثلاثه مخمين معتمدين وقد بلغ متوسط تقدير القيمة

السوقية لها 8,400.746 دينار بموجب آخر تقييم عقاري متوفر لدى المجموعة خلال 2023، وتم تحديد القيمة العادلة

للاستثمارات العقارية بمقارنتها بالقيمة السوقية للاستثمارات العقارية مشابهة لها.

-لايوجد اي حجوزات على الاستثمارات العقارية كما بتاريخ 31-12-2023.

إيضاح 10- نقد في الصندوق ولدى البنوك

2022	2023	
57,218	12,710	النقد في الصندوق
350,069	513,704	النقد لدى البنوك
407,287	526,414	

إيضاح 11- ذمم مدينة متعلقة بعمليات التأمين *

2022	2023	
8,828,588	6,889,252	اجمالي قيمة الذمم مدينة المتعلقة بعمليات التأمين
(1,003,779)	(950,525)	ناقصا مخصص الخسائر التثمانية
7,824,809	5,938,727	صافي قيمة الذمم مدينة المتعلقة بعمليات التأمين

* يتم الافصاح عن تفاصيل الذمم المدينة المتعلقة بعمليات التأمين والتي تم اخذ اعتبارها في احتساب الموجودات/ المطلوبات المتضمنة في إيضاح 12

تحليل الذمم المدينة وفقاً لفرتها الزمنية:

2022	2023	
5,765,999	3,676,574	مستحقة السداد منذ 0-30 يوماً
367,959	262,144	مستحقة السداد منذ 31-90 يوماً
386,163	550,930	مستحقة السداد منذ 91-180 يوماً
1,304,893	1,460,677	مستحقة السداد منذ 181-365
1,003,574	938,927	مستحقة السداد منذ أكثر من سنة
8,828,588	6,889,252	المجموع

الشبكات برسم التحصيل:

2022	2023	
698,173	692,158	اجمالي قيمة الشبكات برسم التحصيل المتعلقة بعمليات التأمين
(6,581)	(6,581)	ناقصا مخصص الخسائر التثمانية
691,592	685,577	صافي قيمة الشبكات برسم التحصيل المتعلقة بعمليات التأمين

يتم الافصاح عن تفاصيل الشبكات برسم التحصيل المتعلقة بعمليات التأمين والتي تم اخذ اعتبارها في احتساب الموجودات/ المطلوبات المتضمنة في إيضاح 12

تحليل الشيكات وفقاً لفترتها الزمنية:

2022	2023	
651,569	637,297	تستحق خلال 0-6 اشهر
46,604	54,861	تستحق خلال 6-12 اشهر
-	-	تستحق خلال اكثر من 12 شهر
698,173	692,158	المجموع

ذمم مدينة متعلقة بعمليات التأمين (حسب النوع)

2022	2023	
7,383,321	5,324,975	ذمم حملة عقود التأمين
30,076	30,076	ذمم وكلاء
264,259	344,125	ذمم وسطاء
23,892	85,623	ذمم شركات
1,031,815	981,775	ذمم قضايا
95,225	122,678	ذمم أخرى
8,828,588	6,889,252	اجمالي الذمم المدينة
(1,003,779)	(950,525)	ينزل مخصص الخسائر التثمانية المتوقعة
7,824,809	5,938,727	صافي الذمم مدينة

* ان الحركة على مخصص الخسائر الائتمانية المتوقعة كانت كما يلي:

2022	2023	
1,023,856	1,003,779	الرصيد في بداية الفترة/ السنة
(20,077)	(53,254)	استبعاذات
1,003,779	950,525	الرصيد في نهاية الفترة/ السنة

إيضاح 12 - (مطلوبات)/موجودات عقود التأمين (منهج تخصيص الأقساط)

مطلوبات مقابل التغطية المتبقية										
2022	2023	2022	2023	2022	2023	2023				
مطلوبات مقابل المطالبات المتكبدة		مطلوبات مقابل التغطية المتبقية		مطلوبات مقابل التغطية المتبقية		2023				
		مكون الحسارة	مكون الحسارة	باستثناء مكون الحسارة	مكون الحسارة	باستثناء مكون الحسارة				
مطلوبات عقود التأمين - أول المدة	32,807,513	26,666,971	2,117,207	2,095,202	27,663,463	26,174,219	1,648,829	1,376,014	221,804	(1,824,254)
موجودات عقود التأمين - أول المدة	(107,011)	(2,027)	-	-	-	-	-	(107,011)	-	(2,027)
مطلوبات عقود التأمين - أول المدة	32,700,502	26,664,944	2,117,207	2,095,202	27,663,463	26,174,219	1,648,829	1,271,003	221,804	(1,826,281)
مطلوبات عقود التأمين - أول المدة	(18,028,160)	(15,412,295)	-	-	-	-	-	(18,028,160)	-	(15,412,295)
إيرادات عقود التأمين	19,578,921	12,477,085	-	66,931	19,578,921	12,410,154	-	-	-	-
التعويضات المتكبدة	(1,427,026)	25,523	-	-	(1,427,026)	-	-	-	25,523	-
التغير في العقود المتكبدة بالعبء	428,663	1,064,639	-	-	-	-	-	428,663	-	1,064,639
إطفاء تكاليف الاستحواد	(1,772,841)	2,156,588	(22,005)	(1,012,705)	(1,750,836)	3,169,293	-	-	-	-
التغير في مطلوبات عقود التأمين مقابل الالتزامات المتكبدة	16,807,717	15,723,835	(22,005)	(945,774)	17,828,085	15,579,447	(1,427,026)	428,663	25,523	1,064,639
الخسائر الناتجة عن العقود المتوقعة خسارتها ورد هذه الخسائر										
مصرفات عقود التأمين										
نتائج أعمال التأمين	(1,220,443)	311,540	(22,005)	(945,774)	17,828,085	15,579,447	(1,427,026)	(17,599,497)	25,523	(14,347,656)
مصرفات التمويل - من عقود التأمين	(1,013,549)	1,634,778	-	-	(1,013,549)	1,634,778	-	-	-	-
طافى التغير - الدخل الشامل الأخر	(2,223,992)	1,946,318	(22,005)	(945,774)	16,814,536	17,214,225	(1,427,026)	(17,599,497)	25,523	(14,347,656)
النقد المستلم من العقود المكتبدة	14,868,623	14,720,826	-	-	-	-	-	14,828,523	-	14,720,826
التعويضات المتكبدة	(18,303,780)	(15,095,852)	-	-	(18,303,780)	(15,095,852)	-	-	-	-
المفوع من تكاليف الاستحواد	(366,309)	(1,033,448)	-	-	-	-	-	(366,309)	-	(1,033,448)
إجمالي التغطيات التقية	(3,801,566)	(1,408,474)	-	-	(18,303,780)	(15,095,852)	-	14,493,214	-	13,687,378
المحول إلى الالتزامات مقابل المطالبات المتكبدة	26,664,944	27,202,789	2,095,202	1,149,428	26,174,219	28,292,594	221,803	(1,604,477)	247,327	(1,991,906)
مطلوبات عقود التأمين - آخر المدة	26,666,971	27,344,664	2,095,202	1,141,061	26,174,219	28,129,163	221,804	(1,824,254)	247,327	(1,678,223)
موجودات عقود التأمين - آخر المدة	(2,027)	(141,875)	-	8,367	-	163,441	-	(2,027)	-	(313,683)
طافى (مطلوبات)/موجودات عقود التأمين - آخر المدة	26,664,944	27,202,789	2,095,202	1,149,428	26,174,219	28,292,594	221,804	(1,826,281)	247,327	(2,486,560)

إيضاح 14- أمانات صندوق ضمان التسوية

يمثل هذا البند رصيد شركة ابداع للاستثمارات المالية (شركة تابعة) في صندوق ضمان التسوية استناداً لأحكام المادة (90) من قانون الأوراق المالية رقم (76) لسنة 2002 والنظام الداخلي لصندوق ضمان التسوية لسنة 2004.

إيضاح 15- معاملات الأطراف ذوي العلاقة

قامت شركة بالدخول في معاملات مع أعضاء مجلس الإدارة والادارة العليا ضمن النشاطات الاعتيادية للشركة وباستخدام أقساط التأمين والعمولات التجارية، ان جميع ذمم الأطراف ذوي العلاقة تعتبر عاملة ولم تؤخذ لها اي مخصصات كما في 31 كانون الأول

فيما يلي ملخص المعاملات مع الأطراف ذوي العلاقة خلال السنة:

2022	المجموع	2023 أعضاء مجلس الادارة	كبار المساهمين	
				بنود بيان المركز المالي
82,476	127,527	127,527	-	مطلوب من اطراف ذات علاقة (المجموعة المتحده للادارة والاستشارات)
				بنود بيان الأرباح والخسائر
-	37,500	37,500	-	اتعاب رئيس المجلس
54,000	49,702	49,702	-	بدل تنقلات اعضاء مجلس الادارة
7,608	7,117	7,117	-	مصاريف طبية لاعضاء مجلس الادارة

فيما يلي ملخص لمنافع (رواتب و مكافآت ومنافع أخرى) الادارة التنفيذية العليا للشركة:

2022	2023	
409,166	495,582	رواتب ومكافآت
409,166	495,582	

إيضاح 16- ضريبة الدخل

أ- مخصص ضريبة الدخل

2022	2023	
13,932	22,412	الرصيد في بداية الفترة/السنة
(2,255)	(25,496)	ضريبة الدخل المدفوعة
10,735	5,215	مصروف ضريبة الدخل للفترة/ للسنة
22,412	2,131	الرصيد في نهاية الفترة/السنة

ب- تمثل ضريبة الدخل الظاهرة في قائمة الدخل ما يلي:

2022	2023	
26,904	48,568	موجودات ضريبة مؤجلة
(159,501)	(58,360)	إطفاء موجودات ضريبة مؤجلة
(10,735)	(5,215)	مصروف ضريبة الدخل
(143,332)	(15,007)	الرصيد في نهاية السنة

- تم إجراء مخالصة نهائية مع دائرة ضريبة الدخل والمبيعات حتى نهاية العام 2020، كما تم تقديم إقرار ضريبة الدخل للسنة المالية 2021,2022 لشركة الأردن الدولية للتأمين (شركة الأم) ضمن المدة القانونية ولم يتم تدقيقها من قبل دائرة ضريبة الدخل والمبيعات ولم يصدر قرار نهائي بشأنها.

- تم إجراء مخالصة نهائية مع دائرة ضريبة الدخل والمبيعات حتى نهاية العام 2021 لشركة الأردن الدولية للإستثمار (شركة تابعة) كما تم تقديم إقرار ضريبة الدخل للسنة المالية 2022 ضمن المدة القانونية ولم يتم تدقيقها من قبل دائرة ضريبة الدخل والمبيعات ولم يصدر قرار نهائي بشأنها.

- تم إجراء مخالصة نهائية مع دائرة ضريبة الدخل والمبيعات حتى نهاية العام 2022 لشركة إبداع للإستثمارات المالية (شركة تابعة)، باستثناء السنوات 2019,2020,2021 حيث تم تقديم إقرار ضريبة الدخل عن تلك السنوات ضمن المدة القانونية ولم يتم تدقيقها من قبل دائرة ضريبة الدخل والمبيعات ولم يصدر قرار نهائي بشأنها.

- تم إجراء مخالصة مع دائرة ضريبة الدخل والمبيعات لشركة تلال سالم (شركة تابعة) حتى نهاية العام 2022.

- يرأى الإدارة والمستشار الضريبي للمجموعة، إن المخصصات المأخوذة ضمن المعلومات المالية الموحدة المرحلية

الموجزة كافية لمواجهة أي إلتزام ضريبي.

أ. موجودات/ مطلوبات ضريبية مؤجلة

2022	2023					
الضريبة المؤجلة	الضريبة المؤجلة	الرصيد في نهاية الفترة	المبالغ المضافة	المبالغ المحررة	الرصيد بداية الفترة	
موجودات ضريبية مؤجلة:						
514,928	490,626	1,858,216	-	93,454	1,951,670	مخصص خسائر ائتمانية متوقعة
10,012	10,012	38,500	-	-	38,500	مخصص تعويض نهاية الخدمة
202,467	221,974	961,809	82,684	-	879,125	تدني موجودات مالية من خلال قائمة الربح والخسارة
393,223	393,223	1,514,693	-	-	1,514,693	مخصص تدني موجودات مالية من خلال قائمة الدخل الشامل الآخر
1,286	1,286	6,126	-	-	6,126	مخصص تدني في استثمارات عقارية
1,176	1,176	5,448	-	-	5,448	مخصص قضايا
65,000	65,000	250,000	-	-	250,000	مخصص التزامات محتملة
194,243	160,185	617,633	-	130,994	748,627	مخصص ادعاءات غير مبلغ عنها
35,360	47,320	182,000	45,999	-	136,001	مخصص عجز بالاقساط
324,825	341,926	1,315,099	65,774	-	1,249,325	خسارة متراكمة مقبولة ضريبيا
3,037	3,037	11,674	-	-	11,674	بنود أخرى
1,745,557	1,735,765	6,761,198	194,457	224,448	6,791,189	

-يتم احتساب الضريبة على الموجودات الضريبية المؤجلة بنسبة 26% منها 24% ضريبة دخل و 2% ضريبة المساهمة الوطنية ابتداء من العام 2019 وبرأي إدارة الشركة والمستشار الضريبي انه سيتم تحصيل هذه الموجودات الضريبية المؤجلة مستقبلا

ان الحركة على حساب الموجودات / المطلوبات الضريبية المؤجلة هي كما يلي :

31 كانون الأول

2022		2023		
مطلوبات	موجودات	مطلوبات	موجودات	
دينار	دينار	دينار	دينار	
-	1.632.107	-	1.745.557	رصيد بداية السنة
-	272.951	-	48.568	المضاف
-	(159.501)	-	(58.360)	المستبعد
-	1.745.557	-	1.735.765	رصيد نهاية السنة

تم خلال نهاية عام 2018 اقرار قانون ضريبة الدخل المعدل رقم (38) لسنة 2018 ، وعليه تم تعديل الموجودات والمطلوبات الضريبية لتتوافق مع النسب الضريبية الجديدة كون المجموعة ستستفيد من هذه الموجودات والمطلوبات في السنوات اللاحقة وفقا لنسبة الضريبة الجديدة .

إيضاح 17- ممتلكات ومعدات

المجموع	سيارات	معدات وأجهزة وأثاث	مباني	اراضي	
التكلفة:					
3,508,699	115,810	865,752	2,164,069	363,068	الرصيد كما في 31 كانون الأول 2022
7,603	-	7,603	-	-	إضافات
(1,723)	-	(1,723)	-	-	استيعادات
3,514,579	115,810	871,632	2,164,069	363,068	الرصيد كما في 31 كانون الأول 2023
يطرح:					
الاهتلاك المتراكم					
1,435,255	68,493	726,326	640,436	-	الرصيد كما في 31 كانون الأول 2022
108,664	11,145	54,762	42,757	-	اهتلاك الفترة
(1,723)	-	(1,723)	-	-	استيعادات
1,542,196	79,638	779,365	683,193	-	الرصيد كما في 31 كانون الأول 2023
صافي القيمة الدفترية:					
1,972,383	36,172	92,267	1,480,876	363,068	الرصيد كما في 31 كانون الأول 2023
2,073,444	47,317	139,426	1,523,633	363,068	الرصيد كما في 31 كانون الأول 2022

إيضاح 18- موجودات غير ملموسة

2023

المجموع	رخصة التداول	الاسم التجاري	الانظمة الآلية	
629,034	200,000	93,936	335,098	الرصيد في بداية السنة
136,100	-	-	136,100	إضافات
403,518	-	81,049	322,469	إطفاءات
361,616	200,000	12,887	148,729	الرصيد في نهاية السنة

2022

المجموع	رخصة التداول	الاسم التجاري	الانظمة الآلية	
629,034	200,000	93,936	335,098	الرصيد في بداية السنة
-	-	-	-	إضافات
384,066	-	63,194	320,872	إطفاءات
244,968	200,000	30,742	14,226	الرصيد في نهاية السنة

إيضاح 19- موجودات أخرى

2022	2023	
141,395	112,125	تأمينات قابلة للاسترداد
34,302	35,710	مصاريف مدفوعة مقدماً
1,233,958	1,233,958	امانات الصندوق العربي لتأمين اخطار الحرب / البحرين
75,752	78,223	إيرادات مستحقة غير مقبوضة
320,186	178,023	موجودات مودعة لدى بنك الإسكان (SIPC) *
101,021	101,830	امانات ضريبة دخل فوائد مدفوعة مقدماً
14,627	14,013	اخرى
1,921,241	1,753,882	

إيضاح 20 - مدينون

2022	2023	
834,152	876,755	ذمم عملاء وساطة
71,727	65,846	ذمم تجارية
905,879	942,601	اجمالي الذمم المدينة
(594,407)	(594,207)	ينزل: مخصص الخسائر الائتمانية المتوقعة*
311,472	348,394	

* ان الحركة على مخصص الخسائر الائتمانية المتوقعة كانت كما يلي:

2022	2023	
(595,407)	(594,407)	الرصيد في بداية السنة
-	-	إضافات
1,000	200	استبعادات
(594,407)	(594,207)	الرصيد في نهاية السنة

إيضاح 21 - مخصصات مختلفة

2022	2023	
38,500	38,500	مكافأة نهاية الخدمة للشؤون القانونية
5,448	5,448	مخصص الإلتزامات المحتملة
43,948	43,948	

الجدول التالي يبين الحركة على المخصصات المختلفة:

رصيد نهاية الفترة	ما تم رده من الإيرادات	المستخدم خلال الفترة	المكون خلال الفترة	رصيد بداية الفترة	
38,500	-	-	-	38,500	مكافأة نهاية الخدمة للشؤون القانونية
5,448	-	-	-	5,448	مخصص الإلتزامات المحتملة
43,948	-	-	-	43,948	

إيضاح 22 - مطلوبات أخرى

2022	2023	
3,452,861	2,963,457	امانات معيدي التأمين
28,236	23,339	امانات ادعاءات تحت التسوية
202,796	197,943	امانات مختلفة
142,236	141,894	شيكات غير مقدمة للصرف
3,826,129	3,326,633	

إيضاح 23- رأس المال المصرح به والمدفوع

يبلغ رأس المال المصرح به والمدفوع في نهاية الفترة 18,150,000 دينار مقسم الى 18,150,000 سهم ، القيمة الاسمية للسهم الواحد دينار أردني واحد كما في 31 كانون الأول 2023 و 31 كانون الأول 2022.

إيضاح 24- الاحتياطات**أحتياطي اجباري:**

تمثل المبالغ المتجمعة في هذه الحساب ما تم تحويله من الأرباح السنوية قبل الضرائب بنسبة 10% وفقا لقانون الشركات وهو غير قابل للتوزيع على المساهمين ، على أن لا تتجاوز قيمة المبالغ المجمعة في هذا الحساب 25% من رأس المال شركة.

إحتياطي خاص :

يمثل هذا البند الزيادة في قيمة أصول شركة المدمجة التي شكلت شركة الأردن الدولية للاستثمار (شركة تابعة) عن رأس مال شركة بعد الاندماج وفقا لتقرير الدمج الذي تم اعتماده من قبل عطوفة مراقب عام الشركات .

فرق شراء حقوق غير مسيطرين :

قامت شركة خلال عام 2022 و 2021 بشراء جزء من حصة غير المسيطرين في شركة الاردن الدولية للإستثمار وتم قيد الفرق بين القيمة المدفوعة وحصة هذه الاسهم من صافي الموجودات التي تم شراؤها للأعوام منذ 2011 ولغاية نهاية الفترة مباشرة ضمن حقوق المساهمين انسجاما مع معيار رقم 3 الخاص باندماج الاعمال .

إيضاح 25- الذمم المدينة* (عقود إعادة تأمين محتفظ بها)

2022	2023	
302,388	226,614	موجودات عقود إعادة التأمين المحتفظ بها (محلية)
1,642,727	1,113,163	موجودات عقود إعادة التأمين المحتفظ بها (خارجية)
1,945,115	1,339,777	اجمالي قيمة الذمم مدينة المتعلقة بعمليات التأمين
(340,000)	(300,000)	ناقصا: مخصص الخسائر الائتمانية
1,605,115	1,039,777	صافي قيمة الذمم المدينة المتعلقة بعمليات التأمين

* يتم الافصاح عن تفاصيل الذمم المدينة المتعلقة بعمليات إعادة التأمين والتي تم اخذها بالاعتبار في احتساب الموجودات /المطلوبات المتضمنة في إيضاح -

2022	2023	
		تحليل الذمم المدينة وفقا لفتريتها الزمنية:
613,356	452,800	مستحقة السداد منذ 0-30 يوما
89,411	50,748	مستحقة السداد منذ 31-90 يوما
293,761	68,614	مستحقة السداد منذ 91-180 يوما
677,692	468,424	مستحقة السداد منذ 181-365 يوما مستحقة السداد منذ اكثر من سنة
270,895	299,191	مستحقة السداد منذ اكثر من سنة
1,945,115	1,339,777	الاجمالي

إيضاح 26- الذمم الدائنة* (عقود إعادة تأمين محتفظ بها)

2022	2023	
192,871	205,466	موجودات عقود إعادة التأمين المحتفظ بها (محلية)
354,348	424,054	موجودات عقود إعادة التأمين المحتفظ بها (خارجية)
547,219	629,520	اجمالي قيمة الذمم الدائنة المتعلقة بعمليات التأمين

إيضاح 27- القيمة العادلة للموجودات والمطلوبات المالية التي لا تظهر بالقيمة العادلة

- يمثل هذا المبلغ الزيادة في القيمة العادلة للموجودات المالية بالقيمة العادلة من خلال الدخل الشامل الاخر وبيانه كما يلي:

2022	2023	
		الرصيد في بداية السنة
(1,780,041)	(2,468,333)	التغير خلال السنة
(934,339)	(11,577)	التغير في موجودات ضريبية مؤجلة
246,047	-	الرصيد في نهاية السنة
(2,468,333)	(2,479,910)	

إيضاح 28- إيرادات عقود التأمين

المجموع	الوطني	التأمينات العامة	التأمينات العامة الأخرى	البرق	البحري - السفن	البحري - صانع	الطبي	الحياة - فردية	الحياة - جماعي	المركبات - مراكز وحوادث	المركبات - مجمع - الحوادث	المركبات - ضد الغير	المركبات - الشامل
31 كانون الأول 2023													
12,363,951	219,041	79,303	329,118	1,900,342	186,506	780,050	8,594,693	16,364	258,206	907	(1)	-	(578)
إيرادات عقود التأمين													
2,636,819	50,751	103,565	98,006	208,496	(61,323)	(63,902)	2,168,816	51,163	15,525	385	1,117	21,301	42,919
التغير في مطلوبات عقود التأمين													
401,077	7,178	2,966	9,066	62,274	3,301	13,808	293,899	512	8,073	-	-	-	-
رسوم إصدار عقود التأمين													
10,448	-	-	-	-	-	-	-	-	-	28,920	(39)	-	(18,433)
إيرادات أخرى													
15,412,295	276,970	185,834	436,190	2,171,112	128,484	729,956	11,057,408	68,039	281,804	30,212	1,077	21,301	23,908
مجموع إيرادات عقود التأمين													
31 كانون الأول 2022													
15,080,885	351,277	189,173	470,647	1,527,403	1,637	839,857	11,355,508	7,207	319,726	3,858	16	-	14,576
إيرادات عقود التأمين													
2,378,346	(217,697)	(34,030)	(79,875)	116,531	16,403	(11,932)	(1,631,593)	(1,175)	2,234	246,107	368,499	3,083,289	521,585
التغير في مطلوبات عقود التأمين مقال													
419,842	3,129	18,309	10,662	13,605	26	13,426	351,809	169	7,500	252	1	-	954
الرسوم إصدار عقود التأمين													
149,087	-	-	-	75,338	-	-	-	-	-	-	-	73,749	-
إيرادات أخرى													
18,028,160	136,709	173,452	401,434	1,732,877	18,066	841,351	10,075,724	6,201	329,460	250,217	368,516	3,157,038	537,115
مجموع إيرادات عقود التأمين													

إيضاح 30- (مصرفات) / إيرادات تمويل عقود اعادة التأمين

2022	2023	
1,013,549	(1,634,778)	(مصرفات) / إيرادات تمويل عقود التأمين
1,013,549	(1,634,778)	

إيضاح 31- (مصرفات) / إيرادات تمويل عقود اعادة التأمين

2022	2023	
(950,916)	1,447,123	(مصرفات) / إيرادات تمويل عقود التأمين
(950,916)	1,447,123	

إيضاح 32- فوائد دائنة

2022	2023	
313,993	286,703	فوائد بنكية
313,993	286,703	

إيضاح 33- صافي إرباح الموجودات المالية والاستثمارات

2022	2023	
74,321	78,528	عوائد التوزيعات النقدية (موجودات مالية بالقيمة العادلة من خلال قائمة الارباح أو الخسائر)
223,135	122,567	ارباح بيع موجودات مالية بالقيمة العادلة من خلال قائمة الربح او الخسارة
(116,033)	(83,090)	صافي التغير في القيمة العادلة لموجودات مالية من خلال قائمة الربح او الخسارة
181,423	118,005	

إيضاح 34- إيرادات أخرى

2022	2023	
88,407	82,540	ايرادات عمولات الوساطة
1,659	4,309	عمولات تمويل على الهامش
616	23,742	فروقات عملة
48,990	94,730	ارباح الكتيب الطبي
-	139,738	ارباح تعديل عمولات
45,250	84,271	ارباح معاهدات بحري
-	5,491	ارباح الاعمال الزراعية
17,610	79,774	أخرى
202,532	514,595	

إيضاح 35- حصة السهم من خسارة السنة

2022	2023	
(1,718,336)	(914,792)	صافي ربح السنة
18,150,000	18,150,000	المتوسط المرجح لعدد الأسهم
(0.09)	(0.05)	حصة السهم من ربح السنة
(0.09)	(0.05)	أساسي

إيضاح 36- النقد وما في حكمه

2022	2023	
407,287	526,414	نقد في الصندوق ولدى البنوك
5,559,578	4,558,433	ودائع لدى البنوك
(800,000)	(800,000)	الودائع مقيدة السحب
(460,000)	(460,000)	ينزل: ودائع (تأمينات نقدية مقابل كفالات)
4,706,865	3,824,847	

إيضاح 37- إدارة المخاطر

أولاً: الإفصاحات الوصفية:

1. التعرض للمخاطر وكيفية نشوئها.
2. سياسات وإجراءات شركة في قبول، قياس، مراقبة، ضبط المخاطر، مثل:
 - هيكيلية وتنظيم وظيفة إدارة المخاطر في شركة، بما فيها شرح لعناصر الإستقلالية والمسائلة لهذه الوظيفة.
 - نطاق وطبيعة أنظمة قياس وأنظمة تقارير المخاطر.
 - سياسات شركة للتحوط أو تخفيف المخاطر، بما في ذلك سياسات وإجراءات الحصول على الضمانات.
 - إجراءات ضبط المخاطر والرقابة على الفاعلية المستمرة للتحوط وتخفيف المخاطر.
3. السياسات والإجراءات المتبعة لتجنب التركيز في المخاطر.

ثانياً: الإفصاحات الكمية:

أ - مخاطر التأمين

1 - مخاطر التأمين

تتمثل مخاطر أي عقد تأمين في إمكانية وقوع الحدث المؤمن عليه وعدم التأكد من مبلغ الدعاء المتعلق بذلك الحدث وذلك نظراً لطبيعة عقد التأمين حيث المخاطر متقلبة وغير متوقعة بالنسبة لعقود التأمين المتعلقة بفئة تأمينية، حيث يمكن تطبيق نظرية الاحتمالات للتسعير والإحتياطي، فإن المخاطر الأساسية التي تواجه شركة هي إن الإدعاءات المتكبدة والدفعات المتعلقة بها قد تزيد عن القيمة الدفترية لمطلوبات التأمين. هذا قد يحدث إذا كانت إمكانية وخطورة الإدعاءات أكبر من المتوقع، لأن أحداث التأمين غير ثابتة وتختلف من سنة لأخرى فإن التقديرات قد تختلف عن الإحصائيات المتعلقة بها.

2. أظهرت الدراسات أنه كلما كانت عقود التأمين متشابهة كلما قاربت التوقعات معدل الخسارة الفعلية. كما إن وجود تنوع في مخاطر التأمين التي يتم تغطيتها يؤدي إلى انخفاض احتمالات الخسارة الكلية للتأمين.

قامت الشركة بتطوير خطة اكتتاب التأمين لديها لتضمن تنوع مخاطر التأمين التي تغطيها وتوزيعها على أنواع التأمين المختلفة مما يساعد على تخفيض الخسائر التي قد تنتج من ادعاءات التأمين إذا ماتم التركيز على فئة تأمين معينة ومنها الاعتماد على العقود الفردية وعقود الشركات المتوسطة في التأمين الطبي.

تقوم الشركة بإدارة المخاطر من خلال خطة اكتتاب التأمين على التغطية الكافية من اعادة التأمين من خلال التعامل مع معيدي التأمين مصنفين ضمن المجموعة الاولى والتي تمتلك هامش ملاءة مالية عالية . والتعامل مع الادعاءات بكفاءة وفعالية.

تهدف الشركة من خلال خطة الاكتتاب الى التنويع من حيث نوعية التغطية التأمينية ومعدل الخسارة المتوقع من خلال التركيز على العقود الفردية والشركات المتوسطة للتأمين الطبي ذات الربحية الاعلى والاقبل من حيث المخاطر كما تركز الشركة على نوع النشاط والموقع الجغرافي كما تعتمد خطة الاكتتاب على وجود ظوابط وحدود معينة عند قبول التأمين تتوافق مع

الاختيارات الملاءمة للشركة.

2 - تطور الإِدعاءات

التأمين البحري :

المجموع	2019	2020	2021	2022	2023	
3,584,379	1,394,521	924,530	840,429	292,169	132,730	كما في نهاية السنة
3,451,649	1,394,521	924,530	840,429	292,169	-	بعد سنة
3,159,480	1,394,521	924,530	840,429	-	-	بعد سنتين
2,319,051	1,394,521	924,530	-	-	-	بعد ثلاث سنوات
1,394,521	1,394,521	-	-	-	-	بعد اربع سنوات
2,120,337	-	855,009	840,429	292,169	132,730	التوقعات الحالية للإدعاءات المتراكمة
1,987,607	1,131,534	342,615	153,194	233,870	126,394	الدفعات المتراكمة
132,730	(1,131,534)	512,394	687,235	58,299	6,336	الإلتزامات كما ظهرت في قائمة المركز المالي
132,730	-	-	-	-	132,730	الفائض (العجز)

تأمينات الحريق :

المجموع	2019	2020	2021	2022	2023	
83,791,933	6,079,189	18,218,360	20,093,984	19,687,865	19,712,535	كما في نهاية السنة
64,079,398	6,079,189	18,218,360	20,093,984	19,687,865	-	بعد سنة
44,391,533	6,079,189	18,218,360	20,093,984	-	-	بعد سنتين
24,297,549	6,079,189	18,218,360	-	-	-	بعد ثلاث سنوات
6,079,189	6,079,189	-	-	-	-	بعد اربع سنوات
29,542,324	-	-	-	9,829,789	19,712,535	التوقعات الحالية للإدعاءات المتراكمة
9,829,790	3,363,094	917,169	2,113,261	1,709,833	1,726,433	الدفعات المتراكمة
19,712,534	(3,363,094)	(917,169)	(2,113,261)	8,119,956	17,986,102	الإلتزامات كما ظهرت في قائمة المركز المالي
19,712,535	-	-	-	-	19,712,535	الفائض (العجز)

تأمينات الاخرى :

المجموع	2019	2020	2021	2022	2023	
2,192,823	276,197	275,664	380,180	603,520	657,262	كما في نهاية السنة
1,535,561	276,197	275,664	380,180	603,520	-	بعد سنة
814,891	276,197	275,664	263,030	-	-	بعد سنتين
551,861	276,197	275,664	-	-	-	بعد ثلاث سنوات
551,861	276,197	275,664	-	-	-	بعد اربع سنوات
1,101,969	276,197	35,500	133,010	-	657,262	التوقعات الحالية للإدعاءات المتراكمة
444,707	39,628	130,162	73,446	62,677	138,794	الدفعات المتراكمة
971,940	236,569	94,662	59,564	-	518,468	الإلتزامات كما ظهرت في قائمة المركز المالي
657,262	-	-	-	-	657,262	الفائض (العجز)

تأمينات المسؤولية :

المجموع	2019	2020	2021	2022	2023	
9,809,527	1,868,504	2,040,419	1,912,869	1,782,114	2,205,621	كما في نهاية السنة
7,603,906	1,868,504	2,040,419	1,912,869	1,782,114	-	بعد ستة
5,821,792	1,868,504	2,040,419	1,912,869	-	-	بعد سنتين
3,908,923	1,868,504	2,040,419	-	-	-	بعد ثلاث سنوات
1,868,504	1,868,504	-	-	-	-	بعد اربع سنوات
3,200,436	-	-	-	994,815	2,205,621	التوقعات الحالية للإدعاءات المتراكمة
994,815	184,308	182,086	301,175	204,248	122,998	الدفعات المتراكمة
2,205,759	-	182,086	301,175	790,567	2,082,623	الإلتزامات كما ظهرت في قائمة المركز المالي
2,205,621	-	-	-	-	2,205,621	الفائض (العجز)

التأمين الطبي :

المجموع	2019	2020	2021	2022	2023	
4,112,478	386,473	805,607	1,052,297	1,019,423	848,678	كما في نهاية السنة
3,263,800	386,473	805,607	1,052,297	1,019,423	-	بعد ستة
2,244,377	386,473	805,607	1,052,297	-	-	بعد سنتين
1,192,080	386,473	805,607	-	-	-	بعد ثلاث سنوات
386,473	386,473	-	-	-	-	بعد اربع سنوات
386,473	386,473	-	-	-	-	التوقعات الحالية للإدعاءات المتراكمة
386,473	386,473	-	-	-	-	الدفعات المتراكمة
-	-	-	-	-	-	الإلتزامات كما ظهرت في قائمة المركز المالي
848,678	-	-	-	-	848,678	الفائض (العجز)

3-تركز مخاطر التأمين

على الشركة الإفصاح عن تركيز مخاطر التأمين، بما فيه وصف لكيفية تحديد الإدارة لهذا التركيز وتوضيح للصفات المشتركة لكل تركيز مثال نوع المؤمن عليه أو المنطقة الجغرافية أو العملة

2022	2023	2022	2023	
الصافي	الإجمالي	الصافي	الإجمالي	التأمين الطبي
2,976,877	6,382,218	1,208,042	4,322,858	تأمين الحياة - جماعي
70,998	193,809	35,631	102,288	تأمين الحياة - فردي
7,555	7,555	8,462	13,175	تأمين المركبات - ضد الغير
2,251,688	2,931,886	1,456,974	1,986,326	تأمين المركبات - شامل
579,527	579,527	418,837	418,837	تأمين المركبات - مجمع الحافلات
1,048	1,048	72,686	72,686	تأمين المركبات - عطاءات
-	-	2,015	2,015	تأمين المركبات - مراكز وحدود
141	141	75,781	75,781	التأمين البحري - بضائع
48,632	499,624	29,955	310,379	التأمين البحري - اجسام السفن
22,596	83,885	13,195	103,054	تأمين الحريق
364,216	19,141,225	239,403	19,202,138	التأمينات العامة الاخرى
195,225	681,259	383,582	1,431,089	التأمينات العامة مسؤولية
734,888	2,564,469	657,456	2,452,874	التأمين الهندسي
68,698	687,070	32,953	481,177	اجمالي
7,322,089	33,753,716	4,634,972	30,974,677	

تتركز الموجودات والمطلوبات طبقاً للتوزيع الجغرافي والقطاعي كما يلي:
أ. حسب المنطقة الجغرافية

2022				2023				
مطلوبات إعادة التأمين	موجودات إعادة التأمين	مطلوبات	موجودات	مطلوبات إعادة التأمين	موجودات إعادة التأمين	مطلوبات	موجودات	
-	-	24,072,561	22,491,205	-	-	26,995,002	21,757,165	داخل المملكة
12,688	2,027	7,322,089	13,876,603	-	141,875	4,634,972	13,828,345	دول شرق الأوسط
-	-	-	10,702,166	-	-	-	10,664,946	أوروبا
-	-	-	1,852,857	-	-	-	1,846,413	آسيا *
12,688	2,027	31,394,650	48,922,831	-	141,875	31,629,974	48,096,869	

2022			2023			
بنود خارج بيان المركز المالي	مطلوبات	موجودات	بنود خارج بيان المركز المالي	مطلوبات	موجودات	قطاع خاص:
-	31,354,887	48,704,805	-	31,590,192	48,031,809	شركات ومؤسسات
-	39,763	220,053	-	39,782	206,935	أفراد
-	31,394,650	48,924,858	-	31,629,974	48,238,744	المجموع

4. مخاطر إعادة التأمين

تقوم شركة ضمن أعمالها الإعتيادية بالدخول في اتفاقيات إعادة تأمين مع أطراف أخرى، ولتقليل تعرضها لخسائر كبيرة نتيجة إعسار شركات إعادة التأمين، تقوم شركة بتقييم الوضع المالي لشركات إعادة التأمين التي تتعامل معها ورصد تركيزات مخاطر الائتمان الناتجة عن المناطق الجغرافية والأنشطة أو المكونات الاقتصادية المماثلة لتلك الشركات. إن عقود إعادة التأمين الصادرة لا تعفي شركة من التزاماتها اتجاه حملة بوالص التأمين، ونتيجة لذلك تبقى شركة ملتزمة برصيد المطالبات المعاد تأمينها في حالة عدم تمكن معيدي التأمين من الوفاء بالتزاماتهم وفقاً لعقود إعادة التأمين.

5. حساسية مخاطر التأمين

يوضح الجدول ادناه اثر التغير في اسعار الاقساط الاكتتاب بنسبة 5 % على بيان الارباج والخسائر وحقوق الملكية مع بقاء جميع المتغيرات الاخرى المؤثره ثابتة .

2022		2023		
حقوق المساهمين	قائمة الارباج أو الخسائر	حقوق المساهمين	قائمة الارباج أو الخسائر	
17,530,208	(1,727,779)	16,608,770	(913,042)	الدخل/حقوق المساهمين
(753,947)	(753,947)	(617,921)	(617,921)	أثر خفض إجمالي ثبات العوامل الأخرى
16,776,261	(2,481,726)	15,990,849	(1,530,963)	المجموع

المخاطر المالية

إن المخاطر التي تتعرض لها شركة تتمحور حول امكانية عدم كفاية المحصل من الأقساط والعائد على الاستثمارات لتمويل الالتزامات الناشئة عن عقود التأمين والاستثمارات.

تتبع شركة سياسات مالية لإدارة المخاطر المختلفة ضمن استراتيجية محددة وتتولى إدارة شركة رقابة وضبط المخاطر وإجراء التوزيع الاستراتيجي الأمثل لكل من الموجودات المالية والمطلوبات المالية وتشمل المخاطر أسعار الفائدة، مخاطر الائتمان، مخاطر أسعار العملات الأجنبية ومخاطر السوق. وتتبع شركة سياسة التحوط المالي لكل من الموجودات المالية والمطلوبات المالية كلما دعت الحاجة إلى ذلك، وهو التحوط المتعلق بمخاطر مستقبلية متوقعة.

المخاطر السوق

هي مخاطر تذبذب القيمة العادلة أو التدفقات النقدية للأدوات المالية نتيجة للتغير في أسعار السوق مثل أسعار الفائدة وأسعار العملات وأسعار الأسهم، وتنشأ مخاطر السوق نتيجة وجود مراكز مفتوحة في أسعار الفائدة والعملات والاستثمارات في الأسهم، ويتم مراقبة هذه المخاطر وفقاً لسياسات وإجراءات محددة ومن خلال لجان متخصصة، وتتضمن مخاطر السوق مخاطر أسعار الفائدة، ومخاطر أسعار الصرف، ومخاطر التغير في أسعار الأسهم.

أ- مخاطر أسعار الفائدة

هي المخاطر الناجمة عن تغيرات أسعار الفائدة السائدة بالسوق وتقوم الشركة بإدارة مخاطر أسعار الفائدة من خلال تطبيق تحليل الحساسية للأدوات الخاضعة لأسعار الفائدة بحيث لا ينعكس سلباً على دخل الفائدة الصافي.

إن مخاطر سعر الفائدة تتعلق بأسعار الفائدة على الودائع الثابتة لدى البنوك. كما في 31 كانون الأول 2023 إن سعر الفائدة على الودائع البنكية هو من 1%-6.75% سنوياً .

تقوم الشركة بربط الودائع لمدة سنة بسعر فائدة ثابت لتجنب مخاطر تقلبات سعر الفائدة كما تقوم الشركة بتخفيف تعرضها لمخاطر أسعار الفائدة من خلال مراقبة التغيرات لمعدلات اسعر الفائدة في السوق ومراقبة فجوات العائد بشكل دوري .

وعلى فرض زيادة/ نقص سعر الفائدة بمعدل 5 % فإن ذلك سيؤدي الى زيادة / نقص ارباح الشركة كما هو موضح بالجدول ادناه:

(5/0%)		5/0% +		قائمة الارباح أو الخسائر
31 كانون الأول		31 كانون الأول		
2022	2023	2022	2023	
دينار أردني	دينار أردني	دينار أردني	دينار أردني	
(300.979)	(204.922)	300.979	204.922	

ب- مخاطر العملات الأجنبية

مخاطر العملات الأجنبية هي مخاطر تغير قيمة الأدوات المالية نتيجة التغير في أسعار العملات الأجنبية. يعتبر الدينار الأردني عملة الأساس للشركة. يقوم مجلس الإدارة بوضع حدود للمركز المالي لكل عملة لدى شركة. يتم مراقبة مركز العملات الأجنبية بشكل يومي ويتم إتباع استراتيجيات للتأكد من الاحتفاظ بمركز العملات الأجنبية ضمن الحدود المعتمدة. لا يوجد على الشركة مخاطر من أسعار العملات الأجنبية لان جميع موجودات ومطلوبات الشركة متمثلة بالدينار الاردني مع وجود حسابات بنوك جارية بالدولار ولا تمثل هذه مبالغ قيمة كبيرة كما ان هنالك ثبات لسعر صرف الدولار امام سعر صرف الدينار الاردني.

ب- مخاطر العملات الأجنبية

مخاطر العملات الأجنبية هي مخاطر تغير قيمة الأدوات المالية نتيجة التغير في أسعار العملات الأجنبية. يعتبر الدينار الأردني عملة الأساس للشركة. يقوم مجلس الإدارة بوضع حدود للمركز المالي لكل عملة لدى شركة. يتم مراقبة مركز العملات الأجنبية بشكل يومي ويتم إتباع استراتيجيات للتأكد من الاحتفاظ بمركز العملات الأجنبية ضمن الحدود المعتمدة.

٢. مخاطر الائتمان

هي المخاطر التي قد تنجم عن إخفاق أحد أطراف الدائرة المالية في تلبية التزام ما والتسبب في أن يتحمل الطرف الآخر خسارة مالية.

٣ مخاطر السيولة

تتمثل مخاطر السيولة في عدم قدرة شركة على توفير التمويل اللازم لتأدية التزاماتها في تواريخ استحقاقها، وللوقاية من هذه المخاطر تقوم الإدارة بتنويع مصادر التمويل وإدارة الموجودات والمطلوبات و موائمة آجالها والإحتفاظ برصيد كاف من النقد وما في حكمه والأوراق المالية القابلة للتداول.

إن الأمور المذكورة أعلاه عامة ويجب أن يتم الإفصاح عن سياسات شركة لإدارة هذه المخاطر على أن يشمل ذلك كحد أدنى ما يلي) وعلى ان يكون على مستوى كل محافظة

• تنويع مصادر التمويل

• تحليل آجال استحقاقات الموجودات والمطلوبات و مراقبتها.

• التوزيع الجغرافي والتوزيع القطاعي.

• ويلخص الجدول أدناه استحقاقات الالتزامات المالية (على أساس الفته المتبقية للاستحقاق من تاريخ البيانات المالية):

إيضاح 37- إدارة المخاطر (تابع)

المجموع	أكثر من سنة	من 6 شهور حتى سنة	من 3 إلى 6 شهور	من 1 إلى 3 شهور	اقل من شهر	
2023						
مطلوبات التأمين:						
27,344,666	19,961,605	4,101,700	1,914,127	1,093,787	273,447	مطلوبات عقود التأمين
-	-	-	-	-	-	مطلوبات عقود اعادة التأمين
43,948	-	-	-	43,948	-	مخصصات مختلفة
2,131	-	-	-	2,131	-	مخصص ضريبة الدخل
107,727	-	-	-	107,727	-	دائنون
13,250	-	-	-	13,250	-	مصاريف مستحقة
791,621	-	-	-	791,621	-	بنوك دائنة
3,326,634	23,339	3,161,401	-	-	141,894	مطلوبات أخرى
31,629,977	19,984,944	7,263,101	1,914,127	2,052,464	415,341	مجموع مطلوبات التأمين
48,238,743	33,007,867	4,835,549	5,220,939	311,294	4,863,094	مجموع موجودات التأمين
2022						
مطلوبات التأمين:						
26,666,971	19,466,776	4,000,022	1,866,677	1,066,673	266,823	مطلوبات عقود التأمين
12,688	-	-	-	12,688	-	مطلوبات عقود اعادة التأمين
43,948	-	-	-	43,948	-	مخصصات مختلفة
22,412	-	-	-	22,412	-	مخصص ضريبة الدخل
44,925	-	-	-	44,925	-	دائنون
6,750	-	-	-	6,750	-	مصاريف مستحقة
770,827	-	-	-	770,827	-	بنوك دائنة
3,826,129	28,235	3,655,658	-	-	142,236	مطلوبات أخرى
31,394,650	19,495,011	7,655,680	1,866,677	1,968,223	409,059	مجموع مطلوبات التأمين
48,924,858	29,249,241	4,638,683	6,961,160	1,003,817	7,071,957	مجموع موجودات التأمين

4. المخاطر التشغيلية

هي المخاطر الناتجة عن تعطل الأنظمة او يمكن ان تنتج عن اي خطأ بشري مقصود أو غير مقصود. حيث يمكن ان تؤثر هذه الأخطار على سمعة شركة حيث يمكن ان تؤدي الى خسارة مالية. ويمكن تفادي مثل هذه الأخطار بفصل الواجبات ووضع الإجراءات اللازمة للحصول على أي معلومات من الأنظمة المستخدمة في شركة ومن خلال توعية وتدريب كوادر شركة.

5. المخاطر القانونية

ينتج هذا النوع من الأخطار عن الدعاوى القانونية ضد شركة، ولتفادي هذه الأخطار قامت شركة بإنشاء دائرة قانونية مستقلة لمتابعة اعمال شركة بما يتلائم مع قانون تنظيم أعمال التأمين وتعليمات هيئة التأمين.

إيضاح 38- تحليل القطاعات الرئيسية

معلومات التوزيع الجغرافي

يمثل هذا الإيضاح التوزيع الجغرافي لأعمال شركة، تمارس شركة نشاطاتها بشكل رئيسي في المملكة التي تمثل الأعمال المحلية وكذلك تمارس شركة نشاطات دولية من خلال فروعها في الشرق الأوسط، أوروبا، آسيا، أمريكا والشرق الأدنى التي يتم التعامل بها مع الغير.

فيما يلي توزيع إيرادات وموجودات شركة ومصاريفها الرأسمالية حسب القطاع الجغرافي:

المجموع		خارج المملكة		داخل المملكة		
2022	2023	2022	2023	2022	2023	
6,321,426	9,822,225	937,799	847,104	7,259,225	10,669,329	اجمالي الإيرادات
47,124,762	47,206,629	1,113,982	1,718,229	48,238,744	48,924,858	مجموع الموجودات

إيضاح 39- إدارة رأس المال

يتم الإفصاح عن أهداف، وسياسات، وعمليات إدارة رأس المال، بما في ذلك:

- وصف لما يتم اعتباره كرأس مال.
- متطلبات الجهات الرقابية بخصوص رأس المال، وكيفية الإيفاء بهذه المتطلبات.
- كيفية تحقيق أهداف إدارة رأس المال.
- أي تعديل يتعلق بما ذكر أعلاه مقارنة بالعام الماضي.
- إذا لم تلتزم شركة خلال الفترة بمتطلبات الجهات الرقابية بخصوص رأس المال، وتبعات ذلك.
- مسببات ومصادر التغيرات في رأس المال التنظيمي للشركة خلال العام.
- ضرورة الإفصاح عن رأي مجلس الإدارة حول كفاية رأس المال التنظيمي.
- المبلغ الذي تعتبره شركة كرأس مال ونسبة هامش الملاءة، وفق الجدول التالي:

2022	2023	
		بنود رأس المال الأساسي
18,150,000	18,150,000	رأس المال المدفوع
2,764,938	2,768,119	الاحتياطي الاجباري
2,225	2,225	الاحتياطي الاختياري
(2,356,550)	(2,447,167)	الخسائر المدورة
1,194,139	1,195,889	حقوق الاقلية
19,754,752	19,669,066	مجموع رأس المال الاساسي
		بنود رأس المال الإضافي
1,290,111	1,005,433	الزيادة في قيمة الاستثمارات العقارية
(2,468,333)	(2,479,910)	التغير المتراكم في القيمة العادلة-
(1,178,222)	(1,474,477)	مجموع رأس المال الاضافي
18,576,530	18,194,589	مجموع رأس المال التنظيمي (أ)
9,646,020	9,415,393	مجموع رأس المال المطلوب (ب)
193%	193%	نسبة هامش الملاءة (أ) / (ب)

إيضاح 40- تحليل استحقاقات الموجودات والمطلوبات المتداولة وغير المتداولة

المجموع	أكثر من سنة	لغاية سنة	
			2023
			الموجودات
4,551,530	-	4,551,530	ودائع لدى البنوك
1,581,712	-	1,581,712	موجودات مالية بالقيمة العادلة من خلال الأرباح والخسائر
1,891,665	1,891,665	-	موجودات مالية بالقيمة العادلة من خلال الدخل الشامل الآخر
7,395,313	7,395,313	-	استثمارات عقارية
526,414	-	526,414	نقد في الصندوق ولدى البنوك
141,875	103,569	38,306	موجودات التأمين
348,394	-	348,394	مدينون - صافي
127,527	-	127,527	اطراف ذات علاقة
89,319	-	89,319	امانات صندوق ضمان التسوية
25,761,349	18,135,575	7,625,774	موجودات عقود إعادة التأمين المحتفظ بها
1,735,765	1,735,765	-	موجودات ضريبية مؤجلة
1,972,383	1,972,383	-	ممتلكات ومعدات - صافي
361,616	361,616	-	موجودات غير ملموسة - صافي
1,753,882	1,411,981	341,901	موجودات أخرى
48,238,744	33,007,867	15,203,877	المجموع
			المطلوبات
27,344,664	19,961,605	7,383,059	مطلوبات عقود التأمين
-	-	-	مطلوبات عقود اعادة التأمين
43,948	-	43,948	مخصصات مختلفة
107,727	-	107,727	دائنون
13,250	-	13,250	مصاريف مستحقة
2,131	-	2,131	مخصص ضريبة الدخل
791,621	-	791,621	بنوك دائنة
3,326,633	23,339	3,303,294	مطلوبات أخرى
31,629,974	19,984,944	11,645,030	المجموع
16,608,770	13,022,923	3,585,847	الصافي

إيضاح 40- تحليل استحقاقات الموجودات والمطلوبات المتداولة وغير المتداولة

المجموع	أكثر من سنة	لغاية سنة	
			2022
			الموجودات
6,012,675	-	6,012,675	ودائع لدى البنوك
1,913,009	-	1,913,009	موجودات مالية بالقيمة العادلة من خلال الأرباح والخسائر
1,799,445	1,799,445	-	موجودات مالية بالقيمة العادلة من خلال الدخل الشامل الأخر
7,409,035	7,409,035	-	استثمارات عقارية
407,287	-	407,287	نقد في الصندوق ولدى البنوك
2,027	-	2,027	موجودات التأمين
311,472	-	311,472	مدينون - صافي
82,476	-	82,476	أطراف ذات علاقة
110,088	-	110,088	إمانات صندوق ضمان التسوية
24,892,134	14,422,648	10,469,486	موجودات عقود إعادة التأمين المحتفظ بها
1,745,557	1,745,557	-	موجودات ضريبية مؤجلة
2,073,444	2,073,444	-	ممتلكات ومعدات - صافي
244,968	244,968	-	موجودات غير ملموسة - صافي
1,921,241	1,554,144	367,097	موجودات أخرى
48,924,858	29,249,241	19,675,617	المجموع
			المطلوبات
26,666,971	19,466,776	7,200,195	مطلوبات عقود التأمين
12,688	-	12,688	مطلوبات عقود إعادة التأمين
43,948	-	43,948	مخصصات مختلفة
44,925	-	44,925	دائنون
6,750	-	6,750	مصاريف مستحقة
22,412	-	22,412	مخصص ضريبة الدخل
770,827	-	770,827	بنوك دائنة
3,826,130	28,236	3,797,894	مطلوبات أخرى
31,394,650	19,495,012	11,899,639	المجموع
17,530,208	9,754,229	7,775,978	الصافي

إيضاح 41- القضايا المقامة على شركة

هنالك قضايا مقامة ضد شركة للمطالبة بتعويضات حوادث مختلفة ، وقد بلغ مجموع القضايا المحددة القيمة حوالي 1,956,384 دينار لدى المحاكم كما في 31 كانون الأول 2023 (3.015.875 دينار كما في 31 كانون الأول 2022) ويوجد مقابلها مخصص ادعاءات تحت التسوية، وحسب توقعات ورأي المستشار القانوني للشركة ان مخصص الادعاءات تحت التسوية كاف.

إيضاح 42- التزامات ممكن أن تطرأ

كان على شركة بتاريخ بيان المركز المالي الموحد التزامات ممكن ان تطرأ تتمثل في كفالات بنكية بقيمة 1,217,612 دينار كما في 31 كانون الأول 2023.

إيضاح 43- الأحداث اللاحقة

لا توجد احداث لاحقه بتاريخ القوائم المالية أو بعد اعداد القوائم المالية.

إيضاح 44- ارقام المقارنة

تم اعادة تصنيف بعض ارقام المقارنة للعام 2023 لتتناسب مع ارقام التصنيف للعام 2022.

ايضاح 45- البيانات المالية موزعة حسب نوع المنتجات

1 - بنود المركز المالي

	المجموع	الهندسي	الائتمانات المقدمة لغير المسؤولين	الدين - البنك	الدين - نظام البنك - نظام	المركبات - مراكز وتحولات	مجموع الائتمانات - مجمع الائتمانات	المركبات - شامل	المركبات - ضد البنك	الجهة - قرضي	الجهة - حصصي	الطبي	2022
موجودات عقود التأمين	2,027	-	-	-	2,027	-	-	-	-	-	-	-	-
موجودات عقود اعادة التأمين	24,892,134	562,153	2,293,334	18,373,363	64,962	407,679	151,732	120,940	2,917,971	120,940	2,917,971	2,917,971	2,917,971
ذمم مدينة	8,828,588	205,643	386,269	894,166	958	491,664	-	8,533	-	-	191,392	6,647,695	6,647,695
موجودات مالية	-	-	-	-	-	-	-	-	-	-	-	-	-
استثمارات	-	-	-	-	-	-	-	-	-	-	-	-	-
موجودات أخرى	-	-	-	-	-	-	-	-	-	-	-	-	-
اجمالي الموجودات	33,722,749	767,796	2,679,603	19,267,529	65,920	899,343	153,759	8,533	-	-	312,332	9,565,666	9,565,666
مطلوبات عقود التأمين	26,666,971	473,973	2,961,554	17,519,156	88,732	41,416	-	575,964	2,708,746	7,734	23,554	2,265,035	2,265,035
مطلوبات عقود اعادة التأمين	12,688	-	-	-	-	12,688	-	-	-	-	-	-	-
ذمم دائنة	3,142,122	17,748	114,132	739,561	3,324	11,489	-	15,920	97,099	-	5,436	2,137,413	2,137,413
مخصصات مطفئة	-	-	-	-	-	-	-	-	-	-	-	-	-
مطلوبات أخرى	-	-	-	-	-	-	-	-	-	-	-	-	-
اجمالي المطلوبات	29,821,781	491,721	3,075,686	18,258,717	92,056	65,593	-	591,884	2,805,845	7,734	28,990	4,402,448	4,402,448

ايضاح 45- البيانات المالية موزعة حسب نوع المنتجات

2 - بنود قائمة الدخل

المجموع	الهندسي	التمهات القائمة الدخل والمسؤولية	الحرق	البرق - اجسام المنشئ	البنوع - بطايع	البنوع - مراكز وحدات	المركبات - مجمع الخاطايل	المركبات - شامل	المركبات - فهد الفر	البنوع - مردي	البنوع - حصفي	البنوع	2022
18,028,160	136,709	574,886	1,732,877	18,066	841,351	250,217	368,516	537,115	3,157,038	6,201	329,460	10,075,724	إيرادات عقود التأمين
16,807,716	290,340	476,048	1,053,790	41,145	(445,404)	(62,265)	70,224	162,592	3,236,206	-	262,522	11,722,518	مصروفات عقود التأمين
1,220,444	(153,631)	98,838	679,087	(23,079)	1,286,755	312,482	298,292	374,523	(79,168)	6,201	66,938	(1,646,794)	نتائج أعمال عقود التأمين
8,872,100	72,649	447,913	1,460,749	1,870	643,741	-	-	98,600	391,651	3,088	206,606	5,545,233	مصروفات عقود إعادة التأمين
5,878,641	19,868	(214,726)	1,086,810	(124,831)	(432,789)	-	-	-	(163,492)	(102)	151,622	5,556,282	إيرادات عقود إعادة التأمين
(2,993,459)	(52,781)	(662,639)	(373,939)	(126,701)	(1,076,530)	-	-	(98,600)	(555,144)	(3,190)	(54,984)	11,049	نتائج أعمال عقود إعادة التأمين
(1,773,015)	(206,412)	(563,801)	305,148	(149,780)	210,225	312,482	298,292	275,923	(634,312)	3,011	11,954	(1,635,745)	صافي نتائج أعمال التأمين
1,013,550	21,028	105,477	876,224	1,317	4,553	-	-	1,032	8,849	-	3,236	(8,166)	مصاريف إيرادات التمويل - عقود التأمين
(950,915)	(18,628)	(75,187)	(659,533)	(68)	(297)	-	-	-	70	-	(2,243)	4,971	مصاريف إيرادات التمويل - عقود إعادة التأمين
62,635	2,400	30,290	16,691	1,249	4,256	-	-	1,032	8,919	-	993	(3,195)	صافي نتائج تمويل أعمال التأمين
-	-	-	-	-	-	-	-	-	-	-	-	-	فوائد دائنة
-	-	-	-	-	-	-	-	-	-	-	-	-	صافي ارباح (خسائر) الموجودات المالية والاستثمارات
-	-	-	-	-	-	-	-	-	-	-	-	-	إيرادات أخرى
-	-	-	-	-	-	-	-	-	-	-	-	-	مجموع الإيرادات
(1,003,779)	(23,381)	(43,917)	(101,663)	(110)	(55,900)	-	(258)	(970)	-	-	(21,761)	(755,819)	مخصص خسائر إتمانية متوقعة
-	-	-	-	-	-	-	-	-	-	-	-	-	حصة شركة من نتيجة أعمال الشركات التامة / منطعة
-	-	-	-	-	-	-	-	-	-	-	-	-	حصة شركة من نتيجة أعمال الشركات الزمنية
-	-	-	-	-	-	-	-	-	-	-	-	-	مصاريف أخرى
(1,003,779)	(23,381)	(31,399)	(101,663)	(110)	(55,900)	-	(258)	(970)	-	-	(21,761)	(755,819)	اجمالي المصروفات

إيضاح 46- الأقساط المكتتبة فرع التأمين

2023	المجموع	أجرت	الحياة - أفراد	الحياة - جماعي	الطبي	المسؤولية	الهندسي	البحري	بحري - قطاع	بحري - جسم سفن	مركبات - مراكز حود	مركبات - حافلات	مركبات - ضد الغير	مركبات - تكفيلي
الأقساط المكتتبة														
الأقساط المباشرة	1,139,080	329,118	16,364	258,206	8,594,693	79,203	216,997	1,122,732	775,439	0	906	(1)	-	(578)
الأقساط الواردة	970,570				100	2,044	777,610	4,610	186,506					
إجمالي الأقساط المكتتبة	12,363,950	329,118	16,364	258,206	8,594,693	79,303	219,041	1,900,342	780,049	186,506	906	-	-	(578)
بطرح														
حصة عميد التأمين المحلي	191,513	-	-	-	-	-	-	-	4,101	186,506	906	(1)	-	-
حصة عميد التأمين الخارجي	9,057,974	287,440	4,835	174,363	5,910,378	53,342	200,038	1,719,852	707,726	-	-	(1)	-	(578)
صافي الأقساط المكتتبة	3,114,463	41,678	11,529	83,843	2,684,315	25,961	19,003	180,490	68,222	-	-	(1)	-	(578)
2022	المجموع	أجرت	الحياة - أفراد	الحياة - جماعي	الطبي	المسؤولية	الهندسي	البحري	بحري - قطاع	بحري - جسم سفن	مركبات - مراكز حود	مركبات - حافلات	مركبات - ضد الغير	مركبات - تكفيلي
الأقساط المكتتبة														
الأقساط المباشرة	14,014,164	470,647	19,220	309,379	11,357,010	188,973	350,048	654,821	643,979	1,637	3,858	16	-	14,576
الأقساط الواردة	1,069,885				200	1,229	872,582	195,874		-				
إجمالي الأقساط المكتتبة	15,084,049	470,647	19,220	309,379	11,357,010	189,173	351,277	1,527,403	839,853	1,637	3,858	16	-	14,576
بطرح														
حصة عميد التأمين المحلي	488,190	4,860			-		283,560	195,874			3,880	16	-	-
حصة عميد التأمين الخارجي	9,135,881	421,396	4,323	202,904	6,361,176	130,952	315,929	1,138,663	556,920	1,326	-	-	-	2,292
صافي الأقساط المكتتبة	5,459,978	44,391	14,897	106,475	4,995,834	58,221	35,348	105,180	87,059	311	(22)	0	-	12,284

إيضاح 47- اطفاء تكاليف الاستحواذ لموجودات عقود التأمين عقود التأمين المصدرة

		2023										2022																						
		بحري- بطاق	التأمينات الأخرى	المسؤولية	الهندسي	الحريق	الحياة- جماعي	الطبي	مجمعات	المركبات - ضد الغير	المركبات الشامل			بحري- بطاق	التأمينات الأخرى	المسؤولية	الهندسي	الحريق	الحياة- جماعي	الطبي	مجمعات	المركبات - ضد الغير	المركبات الشامل											
المجموع		28,583	7,003	6,502	-	101,393	8,402	131,670	(47)	152	-	عدد السنوات المتوقعة لإطفاء تكاليف الاستحواذ لموجودات عقود التأمين	28,583	7,003	6,502	-	101,393	8,402	131,670	(47)	152	-	عدد السنوات المتوقعة لإطفاء تكاليف الاستحواذ لموجودات عقود التأمين	20,361	3,472	575	97	98,329	8,325	141,371	2,863	145,092	8,178	المجموع
		28,583	7,003	6,502	-	101,393	8,402	131,670	(47)	152	-	المجموع	28,583	7,003	6,502	-	101,393	8,402	131,670	(47)	152	-	المجموع	20,361	3,472	575	97	98,329	8,325	141,371	2,863	145,092	8,178	المجموع

إيضاح 48-1- تحصيل الذمم المحيئة

	2022		2023	
	مخصص خسائر الالتزامية متوقعة	الذمم المحيئة	مخصص خسائر الالتزامية متوقعة	الذمم المحيئة
المرجات - الشامل	7,563 (970)	8,533	-	-
المرجات - ضد الغير	-	-	-	-
المرجات - مجمعات	2,010 (258)	2,268	(25)	183
الطبي	5,891,876 (755,819)	6,647,695	4,128,255 (660,749)	4,789,004
الحياة	169,631 (21,761)	191,392	131,883 (21,109)	152,992
الحريق	792,503 (101,663)	894,166	912,783 (146,096)	1,058,879
الهندسي	182,262 (23,381)	205,643	105,211 (16,840)	122,051
المسؤولية	98,154 (12,591)	110,745	38,091 (6,097)	44,188
التأمينات الأخرى	244,198 (31,326)	275,524	158,084 (25,302)	183,386
البحري- اجسام السفن	848 (110)	958	89,584 (14,338)	103,922
البحري- بضائع	435,764 (55,900)	491,664	374,678 (59,969)	434,647
	7,824,809 (1,003,779)	8,828,588	5,938,727 (950,525)	6,889,252

إيضاح 49- حقوق غير المسيطرين

يمثل هذا البند الجزء غير المملوك من قبل الشركة في حقوق الملكية في الشركة التابعة (شركة الأردن الدولية للاستثمار)

العالم	دينار	راس المال المدفوع	احتياطي اجازي	احتياطي خاص	(خسائر) متراكمة	حصة حقوق غير المسيطرين من الربح (الخسارة) للسنة	حقوق غير المسيطرين	دينار	حصة حقوق غير المسيطرين من الربح (الخسارة) للسنة
2023	دينار	10.000.000	50.015	2.225	(761.523)	19.468	844.587	دينار	1.748
2022	دينار	10.000.000	48.676	2.225	(779.652)	(49.080)	842.837	دينار	(4.407)